



REPUBLIKA HRVATSKA - MINISTARSTVO FINANCIJA

# STATISTIČKI PRIKAZ

STATISTIČKI PRIKAZ MINISTARSTVA FINANCIJA - BROJ **258**

ZAGREB, SRPANJ - RUJAN 2017.

**VII. - IX./2017.**

**PRIPREMA I IZDAVANJE:**

**MINISTARSTVO FINANCIJA**

**ZAVOD ZA MAKROEKONOMSKE I FISKALNE ANALIZE I PROJEKCIJE**

KATANČIĆEVA 5, 10000 ZAGREB, REPUBLIKA HRVATSKA

TEL: (385) 1 4591267

FAX: (385) 1 4591393

**Uredio:**

**Zavod za makroekonomske i fiskalne analize i projekcije**

**MOLIMO KORISNIKE DA PRILIKOM KORIŠTENJA PODATAKA IZ OVE PUBLIKACIJE  
OBAVEZNO NAVEDU IZVOR**

**Internet adresa: [www.mfin.hr](http://www.mfin.hr)**

**OZNAKE**

§ privremeni podatak

**ISSN 1334-4013**

## SADRŽAJ

Tablica 1: Osnovni makroekonomski pokazatelji hrvatskog gospodarstva	3
Tablica 2: Prihodi državnog proračuna	4
Tablica 3: Rashodi državnog proračuna	5
Tablica 4: Transakcije u nefinancijskoj imovini državnog proračuna	6
Tablica 5: Transakcije u financijskoj imovini državnog proračuna	7
Tablica 6: Transakcije u obvezama državnog proračuna	8
Tablica 7: Transakcije u financijskoj imovini i obvezama, po sektorima	9
Tablica 8: Izvješće o operacijama državnog proračuna	10
Tablica 8A/8B: Različite mjere manjka/viška državnog proračuna	11
Tablica 9: Transakcije Hrvatskog zavoda za zdravstveno osiguranje (HZZO)	12
Tablica 10: Transakcije javnog poduzeća Hrvatske vode (HV)	13
Tablica 11: Transakcije Fonda za zaštitu okoliša i energetska učinkovitost (FZOEU)	14
Tablica 12: Transakcije Hrvatskih autocesta d.o.o. (HAC)	15
Tablica 13: Transakcije Hrvatskih cesta d.o.o. (HC)	16
Tablica 14: Transakcije Državne agencije za osiguranje štednih uloga i sanaciju banaka (DAB)	17
Tablica 15: Transakcije Hrvatskog fonda za privatizaciju (HFP)	18
Tablica 16: Transakcije Agencije za upravljanje državnom imovinom (AUDIO)	19
Tablica 17: Transakcije Centra za restrukturiranje i prodaju (CERP)	20
Tablica 18: Konsolidirana središnja država prema ekonomskoj klasifikaciji	21
Tablica 19: Konsolidirana središnja država prema razinama državne vlasti	22
Tablica 19A/19B: Različite mjere manjka/viška konsolidirane središnje države	23
Tablica 20C: Transakcije jedinica lokalne i područne (regionalne) samouprave - (sve jedinice)	24
Tablica 21C: Konsolidirana opća država prema ekonomskoj klasifikaciji	25
Tablica 22C: Konsolidirana opća država, prema razinama državne vlasti	26
Tablica 24: Unutarnji dug konsolidirane središnje države	27
Tablica 25: Rezultati aukcija Trezorskih zapisa Ministarstva financija	30
Trezorski zapisi	31
Metodološka objašnjenja	33
Rukovodstvo Ministarstva financija	40
Kalendar objavljivanja	41

TABLICA 1: OSNOVNI MAKROEKONOMSKI POKAZATELJI HRVATSKOG GOSPODARSTVA

	2012.	2013.	2014.	2015.	2016.	2016.				2017.								
						Q4	Q1	Q2	Q3	III.	IV.	V.	VI.	VII.	VIII.	IX.		
BDP, tekuće cijene (mil. HRK)	330.825	331.785	331.570	339.616	351.349	87.447	80.758	91.611	102.079	-	-	-	-	-	-	-	-	
BDP, realna međugodišnja promjena (%)	-2,3	-0,5	-0,1	2,4	3,5	3,5	2,9	3,2	3,4	-	-	-	-	-	-	-	-	
Indeks obujma industrijske proizvodnje, međugodišnja promjena (%)	-5,5	-1,7	1,2	2,5	5,0	7,7	2,5	2,5	2,9	0,4	-0,4	3,6	4,2	2,5	3,2	3,1		
Promet u trgovini na malo, realna međugodišnja promjena (%)	-4,4	-0,3	0,4	2,4	4,0	4,7	5,2	4,8	5,6	7,1	2,9	3,4	7,8	5,9	6,4	4,3		
Indeks građevinskih radova, međugodišnja promjena (%)	-12,4	-6,0	-6,9	-0,8	3,4	3,7	1,6	2,6	1,4	3,7	3,5	1,5	3,0	1,2	1,4	1,6		
Broj noćenja turista, međugodišnja promjena (%)	4,0	3,4	2,6	7,8	9,1	18,1	0,5	25,7	7,1	-10,9	52,8	-3,4	34,5	10,8	5,4	2,6		
Indeks proizvođačkih cijena industrije na domaćem tržištu, međugodišnja promjena (%)	7,0	0,5	-2,7	-3,8	-4,0	-1,8	1,8	1,9	2,2	1,1	3,0	2,3	0,4	1,1	3,2	2,2		
Indeks potrošačkih cijena, međugodišnja promjena (%)	3,4	2,2	-0,2	-0,5	-1,1	-0,2	1,1	1,1	1,0	1,1	1,4	1,1	0,7	0,8	1,0	1,4		
Ukupno zaposleni (anketa, %, irpg)	-3,6	-2,7	2,7	1,3	0,3	0,3	0,0	1,6	3,3	-	-	-	-	-	-	-		
Broj registriranih nezaposlenih	324.323	345.112	328.187	285.906	241.860	231.529	235.712	184.746	170.137	224.068	204.316	180.733	169.188	170.127	171.351	168.934		
Stopa registrirane nezaposlenosti (%) <sup>1</sup>	18,9	20,2	19,6	17,4	14,8	14,3	14,7	11,6	10,5	14,1	12,9	11,4	10,5	10,5	10,6	10,5		
Stopa anketne nezaposlenosti (%)	15,9	17,3	17,3	16,2	13,1	13,4	14,1	11,0	9,0	-	-	-	-	-	-	-		
Prosječna mjesečna bruto plaća (HRK) <sup>1</sup>	7.875	7.939	7.953	8.055	7.752	7.824	7.983	8.044	8.022	8.109	7.945	8.104	8.082	7.956	8.122	7.989		
Prosječna mjesečna bruto plaća, međugodišnja promjena (%) <sup>1</sup>	1,0	0,8	0,2	1,3	1,9	1,7	2,9	3,8	4,4	3,6	3,3	4,0	4,2	4,1	4,6	4,5		
Tečaj EUR/HRK	7,52	7,57	7,63	7,61	7,53	7,52	7,47	7,43	7,42	7,42	7,44	7,43	7,41	7,41	7,40	7,45		
Tečaj USD/HRK	5,85	5,71	5,75	6,86	6,80	6,96	7,02	6,76	6,32	6,95	6,95	6,73	6,60	6,45	6,27	6,25		
Izvoz roba, međugodišnja promjena (%)	1,6	0,3	9,0	11,0	5,7	12,6	23,3	8,3	11,8	26,1	1,6	12,7	10,0	12,4	16,5	7,3		
Uvoz roba, međugodišnja promjena (%)	0,7	2,6	4,5	7,7	5,5	10,0	14,8	10,0	11,1	20,1	4,0	16,6	9,3	15,5	7,6	10,2		
Tekući račun platne bilance (mil. EUR)	-51	415	858	2.019	1.204	-655	-1.488	113	3.861	-	-	-	-	-	-	-		
Tekući račun platne bilance (% BDP-a)	-0,1	0,9	2,0	4,5	2,6	2,6	2,7	2,7	3,8	-	-	-	-	-	-	-		
Međunarodne pričuve HNB (mil. EUR)	11.236	12.908	12.688	13.707	13.514	13.514	16.072	14.028	14.954	16.072	14.410	14.120	14.028	14.667	14.649	14.954		
Inozemni dug RH (mil. EUR)	45.297	45.803	46.416	45.384	41.668	41.668	43.870	40.260	39.725	43.870	41.951	41.084	40.260	40.274	39.636	39.725		
Inozemni dug RH (% BDP-a)	102,9	104,6	106,8	101,7	89,3	89,3	92,8	84,2	81,8	92,8	87,9	86,0	84,2	83,0	81,7	81,8		
Unutarnji dug konsolidirane središnje države (mil. HRK)	103.254	113.676	120.314	124.652	126.153	126.153	130.123	129.412	131.375	130.123	130.623	129.377	129.412	131.647	131.226	131.375		
Plasmani monetarnih institucija domaćim sektorima (osim države), na temelju transakcija, međugodišnja promjena (%)	-1,2	1,0	-1,5	-2,2	1,1	1,1	0,8	1,7	1,9	0,8	0,8	0,9	1,7	1,6	1,8	1,9		
Kamatna stopa na trezorske zapise od 91 dan, krajem razdoblja (%)	1,25	0,75	0,28	0,43	0,40	-	0,20	-	-	-	-	-	-	-	-	-		
ZIBOR (3 mj.), prosjek (%)	3,41	1,51	0,97	1,23	0,85	0,87	0,65	0,59	0,60	0,61	0,58	0,59	0,61	0,60	0,60	0,59		

<sup>1</sup> Zbog metodoloških izmjena, podaci o administrativnoj zaposlenosti i plaćama u 2016. godini nisu usporedivi s ranije objavljenim podacima.  
Izvor: Državni zavod za statistiku, Hrvatska narodna banka, Ministarstvo financija



TABLICA 3: RASHODI DRŽAVNOG PRORAČUNA

	(000 HRK)	2015.	VII. - IX. 2016.	X. - XII. 2016.	2016.	I. - III. 2017.	IV. - VI. 2017.	VII. - IX. 2017.	I. - IX. 2017.	VII. 2017.	VIII. 2017.	IX. 2017.
<b>2</b>	<b>RASHODI (21+22+24+25+26+27+28)</b>	<b>115.455.805</b>	<b>29.180.154</b>	<b>30.497.513</b>	<b>117.166.135</b>	<b>29.253.125</b>	<b>29.547.170</b>	<b>29.071.288</b>	<b>87.871.583</b>	<b>10.889.199</b>	<b>8.625.277</b>	<b>9.556.812</b>
<b>21</b>	<b>Naknade zaposlenima (211+212)</b>	<b>18.471.877</b>	<b>4.894.208</b>	<b>4.918.740</b>	<b>19.138.748</b>	<b>4.708.746</b>	<b>4.850.521</b>	<b>5.118.529</b>	<b>14.677.796</b>	<b>1.827.665</b>	<b>1.752.376</b>	<b>1.538.488</b>
211	Plaće i nadnice	15.643.353	4.173.428	4.202.344	16.274.683	3.991.747	4.118.691	4.376.227	12.486.665	1.579.920	1.495.662	1.300.645
212	Socijalni doprinosi	2.828.524	720.780	716.396	2.864.065	716.999	731.830	742.302	2.191.131	247.745	256.714	237.843
<b>22</b>	<b>Korištenje dobara i usluga</b>	<b>10.453.567</b>	<b>2.340.807</b>	<b>3.418.027</b>	<b>10.477.435</b>	<b>2.183.622</b>	<b>2.704.893</b>	<b>2.567.615</b>	<b>7.456.130</b>	<b>923.554</b>	<b>879.286</b>	<b>764.775</b>
<b>24</b>	<b>Kamate (241+242+243)</b>	<b>10.621.298</b>	<b>3.441.169</b>	<b>1.575.098</b>	<b>10.339.925</b>	<b>3.183.306</b>	<b>1.884.393</b>	<b>2.785.509</b>	<b>7.853.208</b>	<b>1.843.208</b>	<b>148.103</b>	<b>794.198</b>
241	Inozemne	4.841.712	1.423.255	674.765	4.664.007	1.435.931	1.064.329	1.170.121	3.670.381	849.344	1.286	319.491
242	Tuzemne	5.779.586	2.017.914	900.333	5.675.918	1.747.375	820.064	1.615.388	4.182.827	993.864	146.817	474.707
<b>25</b>	<b>Subvencije (251+252)</b>	<b>6.425.996</b>	<b>798.985</b>	<b>1.611.490</b>	<b>6.088.639</b>	<b>1.913.067</b>	<b>1.609.088</b>	<b>674.119</b>	<b>4.196.274</b>	<b>247.557</b>	<b>211.957</b>	<b>214.605</b>
251	Trgovačkim društvima u javnom sektoru	1.094.442	250.975	334.745	1.073.386	222.637	205.952	209.030	637.619	77.988	65.690	65.352
252	Trgovačkim društvima izvan javnog sektora	5.331.554	548.010	1.276.745	5.015.253	1.690.430	1.403.136	465.089	3.558.655	169.569	146.267	149.253
<b>26</b>	<b>Pomoći (261+262+263)</b>	<b>18.907.153</b>	<b>5.389.720</b>	<b>6.136.302</b>	<b>20.818.357</b>	<b>4.813.119</b>	<b>5.069.662</b>	<b>5.370.225</b>	<b>15.253.006</b>	<b>1.881.721</b>	<b>1.563.490</b>	<b>1.925.014</b>
261	Inozemnim vladama (2611+2612)	19.849	2.312	21.962	25.150	1.958	4.301	5.552	11.811	3	3.124	2.425
2611	Tekuće	13.381	1.495	15.463	17.834	1.165	4.288	2.915	8.368	3	487	2.425
2612	Kapitalne	6.468	817	6.499	7.316	793	13	2.637	3.443	0	2.637	0
262	Međunarodnim institucijama (2621+2622)	3.211.226	810.221	1.034.860	3.420.241	862.252	948.359	737.688	2.548.299	295.639	177.473	264.576
2621	Tekuće	3.211.226	810.221	1.034.860	3.420.241	862.252	948.359	737.688	2.548.299	295.639	177.473	264.576
2622	Kapitalne	0	0	0	0	0	0	0	0	0	0	0
263	Unutar opće države (2631+2632)	15.676.078	4.577.187	5.079.480	17.372.966	3.948.909	4.117.002	4.626.985	12.692.896	1.586.079	1.382.893	1.658.013
2631	Tekuće	12.788.736	3.405.923	3.645.244	13.216.509	3.177.878	3.401.552	3.554.193	10.133.623	1.302.248	894.480	1.357.465
2632	Kapitalne	2.887.342	1.171.264	1.434.236	4.156.457	771.031	715.450	1.072.792	2.559.273	283.831	488.413	300.548
<b>27</b>	<b>Socijalne naknade (271+272+273)</b>	<b>45.136.539</b>	<b>11.117.029</b>	<b>11.290.533</b>	<b>44.818.614</b>	<b>11.190.326</b>	<b>11.250.150</b>	<b>11.271.246</b>	<b>33.711.722</b>	<b>3.708.865</b>	<b>3.708.465</b>	<b>3.853.916</b>
271	Socijalne naknade iz osiguranja	32.105.398	8.180.910	8.238.469	32.986.071	8.338.567	8.290.593	8.318.230	24.947.390	2.731.652	2.727.991	2.858.587
272	Naknade za socijalnu pomoć	12.857.058	2.884.790	3.020.350	11.689.267	2.803.451	2.918.823	2.917.962	8.640.236	967.150	975.197	975.615
273	Socijalne naknade za zaposlenike	174.083	51.329	31.714	143.276	48.308	40.734	35.054	124.096	10.063	5.277	19.714
<b>28</b>	<b>Ostali rashodi (281+282)</b>	<b>5.439.375</b>	<b>1.198.236</b>	<b>1.547.323</b>	<b>5.484.417</b>	<b>1.260.939</b>	<b>2.178.463</b>	<b>1.284.045</b>	<b>4.723.447</b>	<b>456.629</b>	<b>361.600</b>	<b>465.816</b>
281	Rashodi za imovinu osim kamata	705	231	225	1.000	180	299	144	623	94	41	9
282	Razni ostali rashodi (2821+2822)	5.438.670	1.198.005	1.547.098	5.483.417	1.260.759	2.178.164	1.283.901	4.722.824	456.535	361.559	465.807
2821	Tekući	3.406.647	617.430	1.011.087	3.359.146	570.947	1.046.044	457.229	2.074.220	177.105	117.215	162.909
2822	Kapitalni	2.032.023	580.575	536.011	2.124.271	689.812	1.132.120	826.672	2.648.604	279.430	244.344	302.898

Izvor: Ministarstvo financija

Od siječnja 2015. godine Hrvatski zavod za zdravstveno osiguranje izdvojen je iz sustava državne riznice i državnog proračuna te se njegovi podaci iskazuju u podacima izvanproračunskih korisnika državnog proračuna. U državnom proračunu iskazan je transfer HZZO-u.

U podacima po metodologiji GFS 2001, počevši od siječnja 2016. nadalje, izmijenjena je u odnosu na ranija razdoblja metodologija iskazivanja plaća i određenih naknada zaposlenima osnovnog i srednjeg školstva koje se temeljem zakonskih odredbi isplaćuju iz državnog proračuna. Ustanove osnovnog i srednjeg školstva proračunski su korisnici jedinica lokalne i područne (regionalne) samouprave. Stoga se, radi dosljedne primjene statističkog obuhvata pojedinih podsektora opće države, navedeni rashodi ne iskazuju u državnom proračunu i u središnjoj državi više na stavkama GFS-a 2111, 2121 i 22 nego kao tekuća pomoć lokalnoj državi u sklopu stavke GFS-a 2631. Kod lokalne države iskazuju se prihodi od primljene pomoći te rashodi na stavkama GFS-a 2111, 2121 i 22.

**TABLICA 4: TRANSAKCIJE U NEFINANCIJSKOJ IMOVINI DRŽAVNOG PRORAČUNA**

	(000 HRK)	2015.	VII. - IX. 2016.	X. - XII. 2016.	2016.	I. - III. 2017.	IV. - VI. 2017.	VII. - IX. 2017.	I. - IX. 2017.	VII. 2017.	VIII. 2017.	IX. 2017.
<b>31</b>	<b>NETO STJECANJE NEFINANCIJSKE IMOVINE (311+312+313+314)</b>	<b>2.507.035</b>	<b>679.385</b>	<b>900.621</b>	<b>2.612.014</b>	<b>356.563</b>	<b>298.083</b>	<b>270.802</b>	<b>925.448</b>	<b>92.040</b>	<b>114.609</b>	<b>64.153</b>
<b>31,1</b>	<b>Nabava nefinancijske imovine (311,1+312,1+313,1+314,1)</b>	<b>3.152.044</b>	<b>769.126</b>	<b>1.086.371</b>	<b>3.062.193</b>	<b>535.695</b>	<b>451.595</b>	<b>441.042</b>	<b>1.428.332</b>	<b>129.077</b>	<b>151.471</b>	<b>160.494</b>
<b>31,2</b>	<b>Prodaja nefinancijske imovine (311,2+312,2+313,2+314,2)</b>	<b>645.009</b>	<b>89.741</b>	<b>185.750</b>	<b>450.179</b>	<b>179.132</b>	<b>153.512</b>	<b>170.240</b>	<b>502.884</b>	<b>37.037</b>	<b>36.862</b>	<b>96.341</b>
<b>311</b>	<b>Proizvedena dugotrajna imovina (3111+3112+3113)</b>	<b>2.463.147</b>	<b>613.663</b>	<b>860.696</b>	<b>2.438.134</b>	<b>324.859</b>	<b>242.350</b>	<b>299.514</b>	<b>866.723</b>	<b>99.095</b>	<b>88.879</b>	<b>111.540</b>
311,1	Nabava: proizvedena dugotrajna imovina (3111,1+3112,1+3113,1)	2.774.448	689.948	980.760	2.784.456	490.466	350.765	378.504	1.219.735	124.922	111.902	141.680
311,2	Prodaja: proizvedena dugotrajna imovina (3111,2+3112,2+3113,2)	311.301	76.285	120.064	346.322	165.607	108.415	78.990	353.012	25.827	23.023	30.140
<b>3111</b>	<b>Zgrade i građevine (3111,1-3111,2)</b>	<b>697.830</b>	<b>166.609</b>	<b>261.657</b>	<b>755.242</b>	<b>-29.523</b>	<b>53.643</b>	<b>57.543</b>	<b>81.663</b>	<b>11.521</b>	<b>29.758</b>	<b>16.264</b>
3111,1	Nabava: zgrade i građevine	1.004.733	242.092	378.608	1.095.028	135.780	161.687	135.092	432.559	36.793	51.944	46.355
3111,2	Prodaja: zgrada i građevine	306.903	75.483	116.951	339.786	165.303	108.044	77.549	350.896	25.272	22.186	30.091
<b>3112</b>	<b>Postrojenja i oprema (3112,1-3112,2)</b>	<b>1.625.709</b>	<b>423.091</b>	<b>605.763</b>	<b>1.584.963</b>	<b>347.054</b>	<b>177.456</b>	<b>224.694</b>	<b>749.204</b>	<b>84.045</b>	<b>54.341</b>	<b>86.308</b>
3112,1	Nabava: postrojenja i oprema	1.629.906	423.856	608.768	1.591.265	347.307	177.818	226.122	751.247	84.597	55.178	86.347
3112,2	Prodaja: postrojenja i oprema	4.197	765	3.005	6.302	253	362	1.428	2.043	552	837	39
<b>3113</b>	<b>Ostala dugotrajna imovina (3113,1-3113,2)</b>	<b>139.608</b>	<b>23.963</b>	<b>-6.724</b>	<b>97.929</b>	<b>7.328</b>	<b>11.251</b>	<b>17.277</b>	<b>35.856</b>	<b>3.529</b>	<b>4.780</b>	<b>8.968</b>
3113,1	Nabava: ostala dugotrajna imovina	139.809	24.000	-6.616	98.163	7.379	11.260	17.290	35.929	3.532	4.780	8.978
3113,2	Prodaja: ostala dugotrajna imovina	201	37	108	234	51	9	13	73	3	0	10
<b>312</b>	<b>Zalihe</b>	<b>9.966</b>	<b>45.014</b>	<b>7.973</b>	<b>104.800</b>	<b>-142</b>	<b>54.934</b>	<b>-61.548</b>	<b>-6.756</b>	<b>-5.876</b>	<b>-1.054</b>	<b>-54.618</b>
312,1	Nabava: zalihe	288.656	47.638	28.900	135.929	624	86.604	8.999	96.227	1.791	4	7.204
312,2	Prodaja: zalihe	278.690	2.624	20.927	31.129	766	31.670	70.547	102.983	7.667	1.058	61.822
<b>313</b>	<b>Pohranjene vrijednosti (313,1-313,2)</b>	<b>366</b>	<b>45</b>	<b>802</b>	<b>774</b>	<b>714</b>	<b>94</b>	<b>9</b>	<b>817</b>	<b>2</b>	<b>1</b>	<b>6</b>
313,1	Nabava: pohranjene vrijednosti	1.081	45	801	932	714	94	9	817	2	1	6
313,2	Prodaja: pohranjene vrijednosti	715	0	-1	158	0	0	0	0	0	0	0
<b>314</b>	<b>Neproizvedena imovina (314,1-314,2-314,3-314,4)</b>	<b>33.556</b>	<b>20.663</b>	<b>31.150</b>	<b>68.306</b>	<b>31.132</b>	<b>705</b>	<b>32.827</b>	<b>64.664</b>	<b>-1.181</b>	<b>26.783</b>	<b>7.225</b>
314,1	Nabava: neproizvedena imovina (3141,1+3142,1+3143,1+3144,1)	87.859	31.495	75.910	140.876	43.891	14.132	53.530	111.553	2.362	39.564	11.604
314,2	Prodaja: neproizvedena imovina (3141,2+3142,2+3143,2+3144,2)	54.303	10.832	44.760	72.570	12.759	13.427	20.703	46.889	3.543	12.781	4.379
<b>3141</b>	<b>Zemljište (3141,1-3141,2)</b>	<b>-39.392</b>	<b>-10.596</b>	<b>-43.810</b>	<b>-71.076</b>	<b>-6.951</b>	<b>-11.623</b>	<b>-18.570</b>	<b>-37.144</b>	<b>-3.504</b>	<b>-12.178</b>	<b>-2.888</b>
3141,1	Nabava: zemljište	14.771	186	911	1.317	5.787	1.768	2.110	9.665	24	601	1.485
3141,2	Prodaja: zemljište	54.163	10.782	44.721	72.393	12.738	13.391	20.680	46.809	3.528	12.779	4.373
<b>3142</b>	<b>Rudna bogatstva</b>	<b>0</b>	<b>0</b>	<b>0</b>	<b>0</b>	<b>0</b>	<b>0</b>	<b>0</b>	<b>0</b>	<b>0</b>	<b>0</b>	<b>0</b>
3142,1	Nabava: rudna bogatstva	0	0	0	0	0	0	0	0	0	0	0
3142,2	Prodaja: rudna bogatstva	0	0	0	0	0	0	0	0	0	0	0
<b>3143</b>	<b>Ostala prirodna imovina</b>	<b>13</b>	<b>0</b>	<b>0</b>	<b>0</b>	<b>0</b>	<b>0</b>	<b>0</b>	<b>0</b>	<b>0</b>	<b>0</b>	<b>0</b>
<b>3144</b>	<b>Nematerijalna neproizvedena imovina (3144,1-3144,2)</b>	<b>72.935</b>	<b>31.259</b>	<b>74.960</b>	<b>139.382</b>	<b>38.083</b>	<b>12.328</b>	<b>51.397</b>	<b>101.808</b>	<b>2.323</b>	<b>38.961</b>	<b>10.113</b>
3144,1	Nabava: nematerijalna neproizvedena imovina	73.075	31.309	74.999	139.559	38.104	12.364	51.420	101.888	2.338	38.963	10.119
3144,2	Prodaja: nematerijalna neproizvedena imovina	140	50	39	177	21	36	23	80	15	2	6

Izvor: Ministarstvo financija

Od siječnja 2015. godine Hrvatski zavod za zdravstveno osiguranje izdvojen je iz sustava državne riznice i državnog proračuna te se njegovi podaci iskazuju u podacima izvanproračunskih korisnika državnog proračuna. U državnom proračunu iskazan je transfer HZZO-u.

U podacima po metodologiji GFS 2001, počevši od siječnja 2016. nadalje, izmijenjena je u odnosu na ranija razdoblja metodologija iskazivanja plaća i određenih naknada zaposlenima osnovnog i srednjeg školstva koje se temeljem zakonskih odredbi isplaćuju iz državnog proračuna. Ustanove osnovnog i srednjeg školstva proračunski su korisnici jedinica lokalne i područne (regionalne) samouprave. Stoga se, radi dosljedne primjene statističkog obuhvata pojedinih podsektora opće države, navedeni rashodi ne iskazuju u državnom proračunu i u središnjoj državi više na stavkama GFS-a 2111, 2121 i 22 nego kao tekuća pomoć lokalnoj državi u sklopu stavke GFS-a 2631. Kod lokalne države iskazuju se prihodi od primjene pomoći te rashodi na stavkama GFS-a 2111, 2121 i 22.

**TABLICA 5: TRANSAKCIJE U FINACIJSKOJ IMOVINI DRŽAVNOG PRORAČUNA**

	(000 HRK)	2015.	VII. - IX. 2016.	X. - XII. 2016.	2016.	I. - III. 2017.	IV. - VI. 2017.	VII. - IX. 2017.	I. - IX. 2017.	VII. 2017.	VIII. 2017.	IX. 2017.
<b>32</b>	<b>NETO STJECANJE FINACIJSKE IMOVINE (321+322+323)</b>	<b>-3.228.138</b>	<b>4.273.777</b>	<b>-4.901.179</b>	<b>-2.898.449</b>	<b>10.618.506</b>	<b>-7.847.445</b>	<b>6.030.594</b>	<b>8.801.655</b>	<b>2.400.126</b>	<b>1.910.829</b>	<b>1.719.639</b>
<b>32,1</b>	<b>Izdaci za financijsku imovinu (321,1+322,1)</b>	<b>4.824.463</b>	<b>247.980</b>	<b>907.072</b>	<b>1.695.095</b>	<b>85.092</b>	<b>898.196</b>	<b>189.288</b>	<b>1.172.576</b>	<b>82.800</b>	<b>36.263</b>	<b>70.225</b>
<b>32,2</b>	<b>Primici od financijske imovine (321,2+322,2)</b>	<b>8.854.853</b>	<b>117.979</b>	<b>231.155</b>	<b>3.936.985</b>	<b>93.330</b>	<b>124.785</b>	<b>95.740</b>	<b>313.855</b>	<b>30.970</b>	<b>6.753</b>	<b>58.017</b>
	<b>Novac i depoziti (3212+3222)</b>	<b>802.252</b>	<b>4.143.776</b>	<b>-5.577.096</b>	<b>-656.559</b>	<b>10.626.744</b>	<b>-8.620.856</b>	<b>5.937.046</b>	<b>7.942.934</b>	<b>2.348.296</b>	<b>1.881.319</b>	<b>1.707.431</b>
<b>321</b>	<b>Tuzemna (3212+3213+3214+3215+3216+3217+3218)</b>	<b>-3.434.307</b>	<b>4.273.561</b>	<b>-5.097.168</b>	<b>-3.299.133</b>	<b>10.618.337</b>	<b>-8.040.426</b>	<b>6.029.621</b>	<b>8.607.532</b>	<b>2.399.967</b>	<b>1.910.015</b>	<b>1.719.639</b>
<b>321,1</b>	<b>Izdaci za tuzemnu financijsku imov. (3213,1+...+3218,1)</b>	<b>4.618.294</b>	<b>247.764</b>	<b>711.083</b>	<b>1.294.411</b>	<b>84.923</b>	<b>705.215</b>	<b>188.315</b>	<b>978.453</b>	<b>82.641</b>	<b>35.449</b>	<b>70.225</b>
<b>321,2</b>	<b>Primici od tuzemne financijske imov. (3213,2+...+3218,2)</b>	<b>8.854.853</b>	<b>117.979</b>	<b>231.155</b>	<b>3.936.985</b>	<b>93.330</b>	<b>124.785</b>	<b>95.740</b>	<b>313.855</b>	<b>30.970</b>	<b>6.753</b>	<b>58.017</b>
3212	Novac i depoziti	802.252	4.143.776	-5.577.096	-656.559	10.626.744	-8.620.856	5.937.046	7.942.934	2.348.296	1.881.319	1.707.431
3213	Vrijednosni papiri osim dionica (3213,1-3213,2)	0	0	0	0	0	0	0	0	0	0	0
3213,1	Izdaci: vrijednosni papiri osim dionica	0	0	0	0	0	0	0	0	0	0	0
3213,2	Primici: vrijednosni papiri osim dionica	0	0	0	0	0	0	0	0	0	0	0
3214	Zajmovi (3214,1-3214,2)	-4.790.551	56.150	406.243	-2.552.154	23.321	585.684	29.469	638.474	26.615	27.197	-24.343
3214,1	Izdaci: zajmovi	4.063.186	174.129	537.398	1.039.624	80.756	705.214	125.209	911.179	57.585	33.950	33.674
3214,2	Primici: zajmovi	8.853.737	117.979	131.155	3.591.778	57.435	119.530	95.740	272.705	30.970	6.753	58.017
3215	Dionice i ostali udjeli (3215,1-3215,2)	553.992	73.635	73.685	-90.420	-31.728	-5.254	63.106	26.124	25.056	1.499	36.551
3215,1	Izdaci: dionice i ostali udjeli	555.108	73.635	173.685	254.787	4.167	1	63.106	67.274	25.056	1.499	36.551
3215,2	Primici: dionice i ostali udjeli	1.116	0	100.000	345.207	35.895	5.255	0	41.150	0	0	0
<b>322</b>	<b>Inozemna (3222+3223+3224+3225+3226+3227+3228)</b>	<b>206.169</b>	<b>216</b>	<b>195.989</b>	<b>400.684</b>	<b>169</b>	<b>192.981</b>	<b>973</b>	<b>194.123</b>	<b>159</b>	<b>814</b>	<b>0</b>
<b>322,1</b>	<b>Izdaci za inozemnu financijsku imov. (3223,1+...+3228,1)</b>	<b>206.169</b>	<b>216</b>	<b>195.989</b>	<b>400.684</b>	<b>169</b>	<b>192.981</b>	<b>973</b>	<b>194.123</b>	<b>159</b>	<b>814</b>	<b>0</b>
<b>322,2</b>	<b>Primici od inozemne financijske imov. (3223,2+...+3228,2)</b>	<b>0</b>	<b>0</b>	<b>0</b>	<b>0</b>	<b>0</b>	<b>0</b>	<b>0</b>	<b>0</b>	<b>0</b>	<b>0</b>	<b>0</b>
3222	Novac i depoziti	0	0	0	0	0	0	0	0	0	0	0
3224	Zajmovi (3224,1-3224,2)	0	0	0	0	0	0	0	0	0	0	0
3224,1	Izdaci: zajmovi	0	0	0	0	0	0	0	0	0	0	0
3224,2	Primici: zajmovi	0	0	0	0	0	0	0	0	0	0	0
3225	Dionice i ostali udjeli (3225,1-3225,2)	206.169	216	195.989	400.684	169	192.981	973	194.123	159	814	0
3225,1	Izdaci: dionice i ostali udjeli	206.169	216	195.989	400.684	169	192.981	973	194.123	159	814	0
3225,2	Primici: dionice i ostali udjeli	0	0	0	0	0	0	0	0	0	0	0
<b>323</b>	<b>Monetarno zlato i SPV</b>	<b>0</b>	<b>0</b>	<b>0</b>	<b>0</b>	<b>0</b>	<b>0</b>	<b>0</b>	<b>0</b>	<b>0</b>	<b>0</b>	<b>0</b>

Izvor: Ministarstvo financija

Od siječnja 2015. godine Hrvatski zavod za zdravstveno osiguranje izdvojen je iz sustava državne riznice i državnog proračuna te se njegovi podaci iskazuju u podacima izvanproračunskih korisnika državnog proračuna. U državnom proračunu iskazan je transfer HZZO-u.

U podacima po metodologiji GFS 2001, počevši od siječnja 2016. nadalje, izmijenjena je u odnosu na ranija razdoblja metodologija iskazivanja plaća i određenih naknada zaposlenima osnovnog i srednjeg školstva koje se temeljem zakonskih odredbi isplaćuju iz državnog proračuna. Ustanove osnovnog i srednjeg školstva proračunski su korisnici jedinica lokalne i područne (regionalne) samouprave. Stoga se, radi dosljedne primjene statističkog obuhvata pojedinih podsektora opće države, navedeni rashodi ne iskazuju u državnom proračunu i u središnjoj državi više na stavkama GFS-a 2111, 2121 i 22 nego kao tekuća pomoć lokalnoj državi u sklopu stavke GFS-a 2631. Kod lokalne države iskazuju se prihodi od primljene pomoći te rashodi na stavkama GFS-a 2111, 2121 i 22.



TABLICA 6: TRANSAKCIJE U OBVEZAMA DRŽAVNOG PRORAČUNA

	(000 HRK)	2015.	VII. - IX. 2016.	X. - XII. 2016.	2016.	I. - III. 2017.	IV. - VI. 2017.	VII. - IX. 2017.	I. - IX. 2017.	VII. 2017.	VIII. 2017.	IX. 2017.
<b>33</b>	<b>NETO STJECANJE OBVEZA (331+332)</b>	<b>5.623.823</b>	<b>2.888.719</b>	<b>-2.514.581</b>	<b>490.962</b>	<b>14.194.127</b>	<b>-9.836.088</b>	<b>2.738.491</b>	<b>7.096.530</b>	<b>2.214.167</b>	<b>-437.665</b>	<b>961.989</b>
<b>33,1</b>	<b>Otplata (331,1+332,1)</b>	<b>23.924.872</b>	<b>5.779.318</b>	<b>2.499.893</b>	<b>16.899.625</b>	<b>6.584.116</b>	<b>11.844.245</b>	<b>1.647.264</b>	<b>20.075.625</b>	<b>736.129</b>	<b>299.768</b>	<b>611.367</b>
<b>33,2</b>	<b>Zaduživanje (331,2+332,2)</b>	<b>29.548.695</b>	<b>8.668.037</b>	<b>-14.688</b>	<b>17.390.587</b>	<b>20.778.243</b>	<b>2.008.157</b>	<b>4.385.755</b>	<b>27.172.155</b>	<b>2.950.296</b>	<b>-137.897</b>	<b>1.573.356</b>
	Novac i depoziti (3312+3322)	0	0	0	0	0	0	0	0	0	0	0
<b>331</b>	<b>Tuzemne (3312+3313+3314+3316+3317+3318)</b>	<b>1.797.283</b>	<b>2.914.647</b>	<b>-2.064.867</b>	<b>2.005.368</b>	<b>4.957.544</b>	<b>-574.971</b>	<b>1.269.809</b>	<b>5.652.382</b>	<b>2.222.051</b>	<b>-426.537</b>	<b>-525.705</b>
<b>331,1</b>	<b>Tuzemne otplate (3313,1+3314,1+3315,1+3316,1+3317,1+3318,1)</b>	<b>15.583.662</b>	<b>5.699.871</b>	<b>1.985.506</b>	<b>13.926.766</b>	<b>6.513.510</b>	<b>2.568.819</b>	<b>1.546.657</b>	<b>10.628.986</b>	<b>728.245</b>	<b>288.640</b>	<b>529.772</b>
<b>331,2</b>	<b>Tuzemno zaduživanje (3313,2+3314,2+3315,2+3316,2+3317,2+3318,2)</b>	<b>17.380.945</b>	<b>8.614.518</b>	<b>-79.361</b>	<b>15.932.134</b>	<b>11.471.054</b>	<b>1.993.848</b>	<b>2.816.466</b>	<b>16.281.368</b>	<b>2.950.296</b>	<b>-137.897</b>	<b>4.067</b>
3312	Novac i depoziti	0	0	0	0	0	0	0	0	0	0	0
3313	Vrijednosni papiri osim dionica (3313,2-3313,1)	2.228.234	4.595.352	-10.608	7.562.991	3.727.911	742.760	3.103.835	7.574.506	2.950.069	153.766	0
3313,1	Otplata: vrijednosni papiri osim dionica	8.148.769	3.500.000	0	3.500.000	5.500.000	0	0	5.500.000	0	0	0
3313,2	Zaduživanje: vrijednosni papiri osim dionica	10.377.003	8.095.352	-10.608	11.062.991	9.227.911	742.760	3.103.835	13.074.506	2.950.069	153.766	0
3314	Zajmovi (3314,2-3314,1)	-430.951	-1.680.705	-2.054.259	-5.557.623	1.229.633	-1.317.731	-1.834.026	-1.922.124	-728.018	-580.303	-525.705
3314,1	Otplata: zajmovi	7.434.893	2.199.871	1.985.506	10.426.766	1.013.510	2.568.819	1.546.657	5.128.986	728.245	288.640	529.772
3314,2	Zaduživanje: zajmovi	7.003.942	519.166	-68.753	4.869.143	2.243.143	1.251.088	-287.369	3.206.862	227	-291.663	4.067
<b>332</b>	<b>Inozemne (3322+3323+3324+3326+3327+3328)</b>	<b>3.826.540</b>	<b>-25.928</b>	<b>-449.714</b>	<b>-1.514.406</b>	<b>9.236.583</b>	<b>-9.261.117</b>	<b>1.468.682</b>	<b>1.444.148</b>	<b>-7.884</b>	<b>-11.128</b>	<b>1.487.694</b>
<b>332,1</b>	<b>Inozemne otplate (3323,1+3324,1+3325,1+3326,1+3327,1+3328,1)</b>	<b>8.341.210</b>	<b>79.447</b>	<b>514.387</b>	<b>2.972.859</b>	<b>70.606</b>	<b>9.275.426</b>	<b>100.607</b>	<b>9.446.639</b>	<b>7.884</b>	<b>11.128</b>	<b>81.595</b>
<b>332,2</b>	<b>Inozemno zaduživanje (3323,2+3324,2+3325,2+3326,2+3327,2+3328,2)</b>	<b>12.167.750</b>	<b>53.519</b>	<b>64.673</b>	<b>1.458.453</b>	<b>9.307.189</b>	<b>14.309</b>	<b>1.569.289</b>	<b>10.890.787</b>	<b>0</b>	<b>0</b>	<b>1.569.289</b>
3322	Novac i depoziti	0	0	0	0	0	0	0	0	0	0	0
3323	Vrijednosni papiri osim dionica (3323,2-3323,1)	5.670.096	0	0	0	9.280.225	-8.524.314	0	755.911	0	0	0
3323,1	Otplata: vrijednosni papiri osim dionica	5.770.569	0	0	0	0	8.524.314	0	8.524.314	0	0	0
3323,2	Zaduživanje: vrijednosni papiri osim dionica	11.440.665	0	0	0	9.280.225	0	0	9.280.225	0	0	0
3324	Zajmovi (3324,2-3324,1)	-1.843.556	-25.928	-449.714	-1.514.406	-43.642	-736.803	1.468.682	688.237	-7.884	-11.128	1.487.694
3324,1	Otplata: zajmovi	2.570.641	79.447	514.387	2.972.859	70.606	751.112	100.607	922.325	7.884	11.128	81.595
3324,2	Zaduživanje: zajmovi	727.085	53.519	64.673	1.458.453	26.964	14.309	1.569.289	1.610.562	0	0	1.569.289

Izvor: Ministarstvo financija

Od siječnja 2015. godine Hrvatski zavod za zdravstveno osiguranje izdvojen je iz sustava državne riznice i državnog proračuna te se njegovi podaci iskazuju u podacima izvanproračunskih korisnika državnog proračuna. U državnom proračunu iskazan je transfer HZZO-u.

U podacima po metodologiji GFS 2001, počevši od siječnja 2016. nadalje, izmijenjena je u odnosu na ranija razdoblja metodologija iskazivanja plaća i određenih naknada zaposlenima osnovnog i srednjeg školstva koje se temeljem zakonskih odredbi isplaćuju iz državnog proračuna. Ustanove osnovnog i srednjeg školstva proračunski su korisnici jedinica lokalne i područne (regionalne) samouprave. Stoga se, radi dosljedne primjene statističkog obuhvata pojedinih podsektora opće države, navedeni rashodi ne iskazuju u državnom proračunu i u središnjoj državi više na stavkama GFS-a 2111, 2121 i 22 nego kao tekuća pomoć lokalnoj državi u sklopu stavke GFS-a 2631. Kod lokalne države iskazuju se prihodi od primljene pomoći te rashodi na stavkama GFS-a 2111, 2121 i 22.

**TABLICA 7: TRANSAKCIJE U FINACIJSKOJ IMOVINI I OBEZAMA, PO SEKTORIMA**

	(000 HRK)	I. - IX. 2017.				
		Državni proračun	Izvanproračunski korisnici	Konsolidirana središnja država	Lokalna država	Konsolidirana opća država
<b>82 (=32)</b>	<b>NETO STJECANJE FINACIJSKE IMOVINE</b>	<b>8.801.655</b>	<b>1.268.747</b>	<b>10.093.218</b>	<b>164.662</b>	<b>10.257.874</b>
	Izdaci za financijsku imovinu	9.130.732	1.522.898	10.567.875	481.812	11.042.772
	Primici od financijske imovine	329.077	254.151	474.657	317.150	784.898
<b>821 (=321)</b>	<b>Tuzemna</b>	<b>8.607.532</b>	<b>1.268.747</b>	<b>9.899.095</b>	<b>164.662</b>	<b>10.063.751</b>
	Izdaci za tuzemnu financijsku imovinu	8.936.609	1.522.898	10.373.752	481.812	10.848.649
	Primici od tuzemne financijske imovine	329.077	254.151	474.657	317.150	784.898
8211	Opća država	-21.310	0	1.506	-173	1.327
	Izdaci: Opća država	94.170	0	8.415	0	1.500
	Primici: Opća država	115.480	0	6.909	173	173
8212	Središnja banka	6.395.563	0	6.395.563	0	6.395.563
	Izdaci: Središnja banka	6.395.563	0	6.395.563	0	6.395.563
	Primici: Središnja banka	0	0	0	0	0
8213	Ostale depozitarne institucije	1.573.794	1.522.805	3.096.599	142.951	3.239.550
	Izdaci: Ostale depozitarne institucije	1.629.866	1.522.805	3.152.671	412.056	3.564.727
	Primici: Ostale depozitarne institucije	56.072	0	56.072	269.105	325.177
8215	Nefinancijske institucije	647.128	-254.058	393.070	19.807	412.877
	Izdaci: Nefinancijske institucije	726.328	93	726.421	62.640	789.061
	Primici: Nefinancijske institucije	79.200	254.151	333.351	42.833	376.184
8216	Kućanstva i neprofitne institucije u službi kućanstva	12.357	0	12.357	2.077	14.434
	Izdaci: Kućanstva i neprofitne institucije u službi kućanstva	90.682	0	90.682	7.116	97.798
	Primici: Kućanstva i neprofitne institucije u službi kućanstva	78.325	0	78.325	5.039	83.364
<b>822 (=322)</b>	<b>Inozemna</b>	<b>194.123</b>	<b>0</b>	<b>194.123</b>	<b>0</b>	<b>194.123</b>
	Izdaci za inozemnu financijsku imovinu	194.123	0	194.123	0	194.123
	Primici od inozemne financijske imovine	0	0	0	0	0
8227	Međunarodne organizacije	194.123	0	194.123	0	194.123
	Izdaci: Međunarodne organizacije	194.123	0	194.123	0	194.123
	Primici: Međunarodne organizacije	0	0	0	0	0
8229	Ostali nerezidenti	0	0	0	0	0
	Izdaci: Ostali nerezidenti	0	0	0	0	0
	Primici: Ostali nerezidenti	0	0	0	0	0
<b>83 (=33)</b>	<b>NETO STJECANJE OBEVEZA</b>	<b>7.096.530</b>	<b>-659.916</b>	<b>6.459.430</b>	<b>-323.335</b>	<b>6.136.089</b>
	Otplate: obveze	20.075.625	1.969.019	21.936.073	869.279	22.798.443
	Zaduživanje: obveze	27.172.155	1.309.103	28.395.503	545.944	28.934.532
<b>831 (=331)</b>	<b>Tuzemne</b>	<b>5.652.382</b>	<b>-659.280</b>	<b>5.015.918</b>	<b>-323.335</b>	<b>4.692.577</b>
	Otplate: domaće obveze	10.628.986	1.892.626	12.413.041	869.279	13.275.411
	Zaduživanje: domaće obveze	16.281.368	1.233.346	17.428.959	545.944	17.967.988
8311	Opća država	0	-22.816	0	-15.154	-15.160
	Otplate: Opća država	0	108.571	0	22.069	15.160
	Zaduživanje: Opća država	0	85.755	0	6.915	0
8313	Ostale depozitarne institucije	5.652.382	-636.464	5.015.918	-277.372	4.738.546
	Otplate: Ostale depozitarne institucije	10.628.986	1.784.055	12.413.041	795.836	13.208.877
	Zaduživanje: Ostale depozitarne institucije	16.281.368	1.147.591	17.428.959	518.464	17.947.423
8314	Financijske institucije neklasificirane	0	0	0	0	0
	Otplate: Financijske institucije neklasificirane	0	0	0	0	0
	Zaduživanje: Financijske institucije neklasificirane	0	0	0	0	0
8315	Nefinancijske institucije	0	0	0	-30.809	-30.809
	Otplate: Nefinancijske institucije	0	0	0	51.374	51.374
	Zaduživanje: Nefinancijske institucije	0	0	0	20.565	20.565
<b>832 (=332)</b>	<b>Inozemne</b>	<b>1.444.148</b>	<b>-636</b>	<b>1.443.512</b>	<b>0</b>	<b>1.443.512</b>
	Otplate: inozemne obveze	9.446.639	76.393	9.523.032	0	9.523.032
	Zaduživanje: inozemne obveze	10.890.787	75.757	10.966.544	0	10.966.544
8321	Opća država	0	0	0	0	0
	Otplate: Opća država	0	0	0	0	0
	Zaduživanje: Opća država	0	0	0	0	0
8327	Međunarodne organizacije	1.171.395	0	1.171.395	0	1.171.395
	Otplate: Međunarodne organizacije	439.167	0	439.167	0	439.167
	Zaduživanje: Međunarodne organizacije	1.610.562	0	1.610.562	0	1.610.562
8328	Financijske institucije osim međunarodnih organizacija	272.753	-636	272.117	0	272.117
	Otplate: Financijske institucije osim međunarodnih organizacija	9.007.472	76.393	9.083.865	0	9.083.865
	Zaduživanje: Financijske institucije osim međunarodnih organizacija	9.280.225	75.757	9.355.982	0	9.355.982
8329	Ostali nerezidenti	0	0	0	0	0
	Otplate: Ostali nerezidenti	0	0	0	0	0
	Zaduživanje: Ostali nerezidenti	0	0	0	0	0

Izvor: Ministarstvo financija

Od siječnja 2015. godine Hrvatski zavod za zdravstveno osiguranje izdvojen je iz sustava državne riznice i državnog proračuna te se njegovi podaci iskazuju u podacima izvanproračunskih korisnika državnog proračuna. U državnom proračunu iskazan je transfer HZZO-u.

U podacima po metodologiji GFS 2001, počevši od siječnja 2016. nadalje, izmijenjena je u odnosu na ranija razdoblja metodologija iskazivanja plaća i određenih naknada zaposlenima osnovnog i srednjeg školstva koje se temeljem zakonskih odredbi isplaćuju iz državnog proračuna. Ustanove osnovnog i srednjeg školstva proračunski su korisnici jedinica lokalne i područne (regionalne) samouprave. Stoga se, radi dosljedne primjene statističkog obuhvata pojedinih podsektora opće države, navedeni rashodi ne iskazuju u državnom proračunu i u središnjoj državi više na stavkama GFS-a 2111, 2121 i 22 nego kao tekuća pomoć lokalnoj državi u sklopu stavke GFS-a 2631. Kod lokalne države iskazuju se prihodi od primljene pomoći te rashodi na stavkama GFS-a 2111, 2121 i 22.

**TABLICA 8: IZVJEŠĆE O OPERACIJAMA DRŽAVNOG PRORAČUNA**

(000 HRK)	2015.	VII. - IX. 2016.	X. - XII. 2016.	2016.	I. - III. 2017.	IV. - VI. 2017.	VII. - IX. 2017.	I. - IX. 2017.	VII. 2017.	VIII. 2017.	IX. 2017.
<b>TRANSAKCIJE OD UTJECAJA NA NETO VRIJEDNOST</b>											
<b>1 PRIHODI (11+12+13+14)</b>	<b>109.110.879</b>	<b>31.244.597</b>	<b>29.011.536</b>	<b>116.388.738</b>	<b>26.034.067</b>	<b>31.833.896</b>	<b>32.634.193</b>	<b>90.502.156</b>	<b>11.167.198</b>	<b>11.088.380</b>	<b>10.378.615</b>
11 Porezi	68.280.769	19.743.428	17.772.751	71.958.532	15.780.778	19.475.979	21.308.710	56.565.467	6.998.043	7.653.152	6.657.515
12 Socijalni doprinosi	22.853.390	5.644.051	5.624.014	22.194.307	5.531.918	5.786.584	5.970.294	17.288.796	1.992.471	1.970.607	2.007.216
13 Pomoći	10.025.563	2.976.864	3.863.096	13.923.159	3.387.648	4.510.193	2.781.160	10.679.001	901.660	895.491	984.009
14 Ostali prihodi	7.951.157	2.880.254	1.751.675	8.312.740	1.333.723	2.061.140	2.574.029	5.968.892	1.275.024	569.130	729.875
<b>2 RASHODI (21+22+24+25+26+27+28)</b>	<b>115.455.805</b>	<b>29.180.154</b>	<b>30.497.513</b>	<b>117.166.135</b>	<b>29.253.125</b>	<b>29.547.170</b>	<b>29.071.288</b>	<b>87.871.583</b>	<b>10.889.199</b>	<b>8.625.277</b>	<b>9.556.812</b>
21 Naknade zaposlenima	18.471.877	4.894.208	4.918.740	19.138.748	4.708.746	4.850.521	5.118.529	14.677.796	1.827.665	1.752.376	1.538.488
22 Korištenje dobara i usluga	10.453.567	2.340.807	3.418.027	10.477.435	2.183.622	2.704.893	2.567.615	7.456.130	923.554	879.286	764.775
24 Kamate	10.621.298	3.441.169	1.575.098	10.339.925	3.183.306	1.884.393	2.785.509	7.853.208	1.843.208	148.103	794.198
25 Subvencije	6.425.996	798.985	1.611.490	6.088.639	1.913.067	1.609.088	674.119	4.196.274	247.557	211.957	214.605
26 Pomoći	18.907.153	5.389.720	6.136.302	20.818.357	4.813.119	5.069.662	5.370.225	15.253.006	1.881.721	1.563.490	1.925.014
27 Socijalne naknade	45.136.539	11.117.029	11.290.533	44.818.614	11.190.326	11.250.150	11.271.246	33.711.722	3.708.865	3.708.465	3.853.916
28 Ostali rashodi	5.439.375	1.198.236	1.547.323	5.484.417	1.260.939	2.178.463	1.284.045	4.723.447	456.629	361.600	465.816
<b>NETO-BRUTO OPERATIVNI SALDO (1-2)</b>	<b>-6.344.926</b>	<b>2.064.443</b>	<b>-1.485.977</b>	<b>-777.397</b>	<b>-3.219.058</b>	<b>2.286.726</b>	<b>3.562.905</b>	<b>2.630.573</b>	<b>277.999</b>	<b>2.463.103</b>	<b>821.803</b>
<b>TRANSAKCIJE U NEFINANCIJSKOJ IMOVINI</b>											
<b>31 NETO STJECANJE NEFINANCIJSKE IMOVINE (311+312+313+314)</b>	<b>2.507.035</b>	<b>679.385</b>	<b>900.621</b>	<b>2.612.014</b>	<b>356.563</b>	<b>298.083</b>	<b>270.802</b>	<b>925.448</b>	<b>92.040</b>	<b>114.609</b>	<b>64.153</b>
311 Proizvedena dugotrajna imovina	2.463.147	613.663	860.696	2.438.134	324.859	242.350	299.514	866.723	99.095	88.879	111.540
312 Zalihe	9.966	45.014	7.973	104.800	-142	54.934	-61.548	-6.756	-5.876	-1.054	-54.618
313 Pohranjene vrijednosti	366	45	802	774	714	94	9	817	2	1	6
314 Neproizvedena imovina	33.556	20.663	31.150	68.306	31.132	705	32.827	64.664	-1.181	26.783	7.225
<b>NETO POZAJMLJIVANJE-ZADUŽIVANJE (1-2-31)</b>	<b>-8.851.961</b>	<b>1.385.058</b>	<b>-2.386.598</b>	<b>-3.389.411</b>	<b>-3.575.621</b>	<b>1.988.643</b>	<b>3.292.103</b>	<b>1.705.125</b>	<b>185.959</b>	<b>2.348.494</b>	<b>757.650</b>
<b>FINANCIRANJE (33-32)</b>	<b>8.851.961</b>	<b>-1.385.058</b>	<b>2.386.598</b>	<b>3.389.411</b>	<b>3.575.621</b>	<b>-1.988.643</b>	<b>-3.292.103</b>	<b>-1.705.125</b>	<b>-185.959</b>	<b>-2.348.494</b>	<b>-757.650</b>
<b>32 NETO STJECANJE FINANCIJSKE IMOVINE (321+322)</b>	<b>-3.228.138</b>	<b>4.273.777</b>	<b>-4.901.179</b>	<b>-2.898.449</b>	<b>10.618.506</b>	<b>-7.847.445</b>	<b>6.030.594</b>	<b>8.801.655</b>	<b>2.400.126</b>	<b>1.910.829</b>	<b>1.719.639</b>
321 Tuzemna	-3.434.307	4.273.561	-5.097.168	-3.299.133	10.618.337	-8.040.426	6.029.621	8.607.532	2.399.967	1.910.015	1.719.639
322 Inozemna	206.169	216	195.989	400.684	169	192.981	973	194.123	159	814	0
<b>33 NETO STJECANJE OBEVAZA (331+332)</b>	<b>5.623.823</b>	<b>2.888.719</b>	<b>-2.514.581</b>	<b>490.962</b>	<b>14.194.127</b>	<b>-9.836.088</b>	<b>2.738.491</b>	<b>7.096.530</b>	<b>2.214.167</b>	<b>-437.665</b>	<b>961.989</b>
331 Tuzemne	1.797.283	2.914.647	-2.064.867	2.005.368	4.957.544	-574.971	1.269.809	5.652.382	2.222.051	-426.537	-525.705
332 Inozemne	3.826.540	-25.928	-449.714	-1.514.406	9.236.583	-9.261.117	1.468.682	1.444.148	-7.884	-11.128	1.487.694

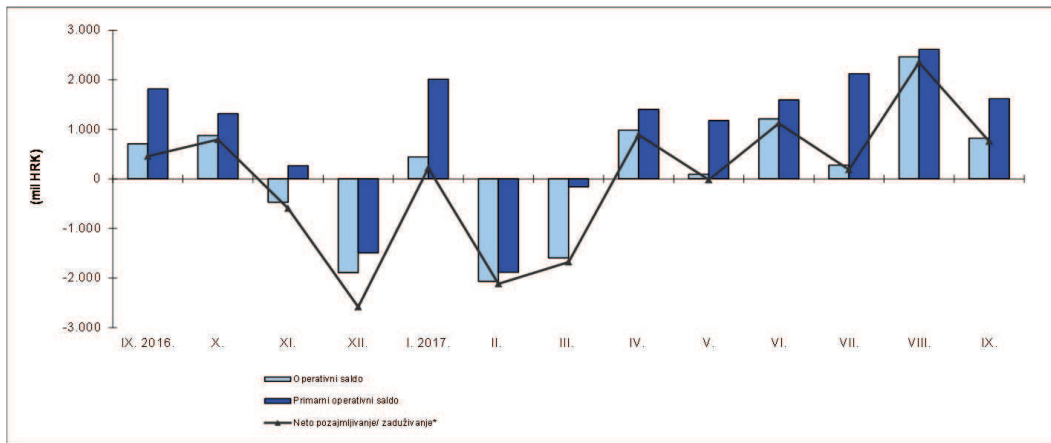
Izvor: Ministarstvo financija

Od siječnja 2015. godine Hrvatski zavod za zdravstveno osiguranje izdvojen je iz sustava državne riznice i državnog proračuna te se njegovi podaci iskazuju u podacima izvanproračunskih korisnika državnog proračuna. U državnom proračunu iskazan je transfer HZZO-u.

U podacima po metodologiji GFS 2001, počevši od siječnja 2016. nadalje, izmijenjena je u odnosu na ranija razdoblja metodologija iskazivanja plaća i određenih naknada zaposlenima osnovnog i srednjeg školstva koje se temeljem zakonskih odredbi isplaćuju iz državnog proračuna. Ustanove osnovnog i srednjeg školstva proračunski su korisnici jedinica lokalne i područne (regionalne) samouprave. Stoga se, radi dosljedne primjene statističkog obuhvata pojedinih podsektora opće države, navedeni rashodi ne iskazuju u državnom proračunu i u središnjoj državi više na stavkama GFS-a 2111, 2121 i 22 nego kao tekuća pomoć lokalnoj državi u sklopu stavke GFS-a 2631. Kod lokalne države iskazuju se prihodi od primljene pomoći te rashodi na stavkama GFS-a 2111, 2121 i 22.

**RAZLIČITE MJERE MANJKA/VIŠKA DRŽAVNOG PRORAČUNA**
**TABLICA 8A: IZRAČUN OPERATIVNOG SALDA I PRIMARNOG OPERATIVNOG SALDA (000 kn)**

	Prihodi (1)	Rashodi (2)	Operativni saldo (3) 1-2	Rashodi za kamate (24) (4)	Primarni operativni saldo (5) 3+4
I.-XII. 2015.	109.110.879	115.455.805	-6.344.926	10.621.298	4.276.372
I. 2016.	8.620.082	9.463.079	-842.997	1.624.042	781.045
II.	8.477.963	8.535.940	-57.977	189.856	131.879
III.	8.170.259	9.613.546	-1.443.287	1.561.235	117.948
IV.	9.728.433	9.645.813	82.620	484.053	566.673
V.	10.499.110	10.120.589	378.521	1.085.870	1.464.391
VI.	10.636.758	10.109.501	527.257	378.602	905.859
VII.	9.481.955	10.816.956	-1.335.001	1.890.779	555.778
VIII.	11.259.661	8.566.795	2.692.866	439.594	3.132.460
IX.	10.502.981	9.796.403	706.578	1.110.796	1.817.374
X.	9.925.703	9.050.878	874.825	440.167	1.314.992
XI.	9.234.944	9.706.326	-471.382	736.148	264.766
XII.	9.850.889	11.740.309	-1.889.420	398.783	-1.490.637
I.-XII. 2016.	116.388.738	117.166.135	-777.397	10.339.925	9.562.528
I. 2017.	10.297.040	9.854.471	442.569	1.568.332	2.010.901
II.	7.399.104	9.465.108	-2.066.004	180.625	-1.885.379
III.	8.337.923	9.933.546	-1.595.623	1.434.349	-161.274
IV.	10.562.366	9.580.061	982.305	419.610	1.401.915
V.	10.451.588	10.356.998	94.590	1.081.561	1.176.151
VI.	10.819.942	9.610.111	1.209.831	383.222	1.593.053
VII.	11.167.198	10.889.199	277.999	1.843.208	2.121.207
VIII.	11.088.380	8.625.277	2.463.103	148.103	2.611.206
IX.	10.378.615	9.556.812	821.803	794.198	1.616.001
I.-IX. 2017.	90.502.156	87.871.583	2.630.573	7.853.208	10.483.781

**RAZLIČITE MJERE MANJKA/VIŠKA DRŽAVNOG PRORAČUNA**

**TABLICA 8B: IZRAČUN NETO POZAJMLJIVANJA/ZADUŽIVANJA (000 kn)**

	Operativni saldo (1)	Neto stjecanje nefinancijske imovine (31) (2)	Neto pozajmljivanje/zaduživanje* (3) 1-2	Financiranje (33-32) (4) 6-5	Neto stjecanje financijske imovine (32) (5)	Neto stjecanje obveza (33) (6)
I.-XII. 2015.	-6.344.926	2.507.035	-8.851.961	8.851.961	-3.228.138	5.623.823
I. 2016.	-842.997	108.827	-951.824	951.824	-220.252	731.572
II.	-57.977	215.845	-273.822	273.822	-270.011	3.811
III.	-1.443.287	166.325	-1.609.612	1.609.612	-202.647	1.406.965
IV.	82.620	167.265	-84.645	84.645	-1.243.426	-1.158.781
V.	378.521	148.859	229.662	-229.662	-315.740	-545.402
VI.	527.257	224.887	302.370	-302.370	-18.971	-321.341
VII.	-1.335.001	264.794	-1.599.795	1.599.795	1.270.326	2.870.121
VIII.	2.692.866	164.610	2.528.256	-2.528.256	4.434.767	1.906.511
IX.	706.578	249.981	456.597	-456.597	-1.431.316	-1.887.913
X.	874.825	82.750	792.075	-792.075	-316.737	-1.108.812
XI.	-471.382	124.486	-595.868	595.868	-1.276.831	-680.963
XII.	-1.889.420	693.385	-2.582.805	2.582.805	-3.307.611	-724.806
I.-XII. 2016.	-777.397	2.612.014	-3.389.411	3.389.411	-2.898.449	490.962
I. 2017.	442.569	223.444	219.125	-219.125	363.091	143.966
II.	-2.066.004	50.357	-2.116.361	2.116.361	1.527.934	3.644.295
III.	-1.595.623	82.762	-1.678.385	1.678.385	8.727.811	10.405.866
IV.	982.305	92.566	889.739	-889.739	-8.082.230	-8.971.969
V.	94.590	114.133	-19.543	19.543	-728.724	-709.181
VI.	1.209.831	91.384	1.118.447	-1.118.447	963.509	-154.938
VII.	277.999	92.040	185.959	-185.959	2.400.126	2.214.167
VIII.	2.463.103	114.609	2.348.494	-2.348.494	1.910.829	-437.665
IX.	821.803	64.153	757.650	-757.650	1.719.639	961.989
I.-IX. 2017.	2.630.573	925.448	1.705.125	-1.705.125	8.801.655	7.096.530

\* Manjak/višak prema metodologiji GFS 2001

**Izvor: Ministarstvo financija**

Od siječnja 2015. godine Hrvatski zavod za zdravstveno osiguranje izdvojen je iz sustava državne riznice i državnog proračuna te se njegovi podaci iskazuju u podacima izvanproračunskih korisnika državnog proračuna. U državnom proračunu iskazan je transfer HZZO-u.

U podacima po metodologiji GFS 2001, počevši od siječnja 2016. nadalje, izmijenjena je u odnosu na ranija razdoblja metodologija iskazivanja plaća i određenih naknada zaposlenima osnovnog i srednjeg školstva koje se temeljem zakonskih odredbi isplaćuju iz državnog proračuna. Ustanove osnovnog i srednjeg školstva proračunski su korisnici jedinica lokalne i područne (regionalne) samouprave. Stoga se, radi dosljedne primjene statističkog obuhvata pojedinih podsektora opće države, navedeni rashodi ne iskazuju u državnom proračunu i u središnjoj državi više na stavkama GFS-a 2111, 2121 i 22 nego kao tekuća pomoć lokalnoj državi u sklopu stavke GFS-a 2631. Kod lokalne države iskazuju se prihodi od primljene pomoći te rashodi na stavkama GFS-a 2111, 2121 i 22.

**TABLICA 9: TRANSAKCIJE HRVATSKOG ZAVODA ZA ZDRAVSTVENO OSIGURANJE**

	(000 HRK)	2015.	VII. - IX. 2016.	X. - XII. 2016.	2016.	I. - III. 2017.	IV. - VI. 2017.	VII. - IX. 2017.	I. - IX. 2017.	VII. 2017.	VIII. 2017.	IX. 2017.
<b>1</b>	<b>PRIHODI (11+12+13+14)</b>	<b>22.155.349</b>	<b>5.755.305</b>	<b>6.761.923</b>	<b>23.725.400</b>	<b>5.632.988</b>	<b>5.861.504</b>	<b>5.985.622</b>	<b>17.480.114</b>	<b>2.038.947</b>	<b>1.969.583</b>	<b>1.977.092</b>
11	Porezi	0	0	0	0	0	0	0	0	0	0	0
12	Doprinosi za socijalno osiguranje	18.121.282	4.726.058	4.685.412	18.468.681	4.596.179	4.785.967	4.885.616	14.267.762	1.642.453	1.610.764	1.632.399
13	Pomoći (131+132+133)	2.400.422	600.975	789.580	2.590.836	625.058	625.258	625.745	1.876.061	208.681	208.687	208.377
131	Pomoći od stranih vlada	0	0	0	0	0	0	0	0	0	0	0
132	Pomoći od međunarodnih organizacija	422	924	396	1.453	58	185	-44	199	1	0	-45
133	Pomoći unutar opće države (1331+1332)	2.400.000	600.051	789.184	2.589.383	625.000	625.073	625.789	1.875.862	208.680	208.687	208.422
1331	Tekuće	2.400.000	600.051	789.184	2.589.383	625.000	625.073	625.789	1.875.862	208.680	208.687	208.422
1332	Kapitalne	0	0	0	0	0	0	0	0	0	0	0
14	Ostali prihodi	1.633.645	428.272	1.286.931	2.665.883	411.751	450.279	474.261	1.336.291	187.813	150.132	136.316
<b>2</b>	<b>RASHODI (21+22+24+25+26+27+28)</b>	<b>22.725.947</b>	<b>5.517.105</b>	<b>6.199.076</b>	<b>23.011.486</b>	<b>5.629.969</b>	<b>5.751.242</b>	<b>5.737.121</b>	<b>17.118.332</b>	<b>1.905.369</b>	<b>1.871.822</b>	<b>1.959.930</b>
21	Naknade zaposlenima (211+212)	235.865	61.757	62.945	244.214	60.525	60.684	63.015	184.224	23.089	19.763	20.163
211	Plaće i nadnice	203.278	53.496	54.687	211.102	52.135	52.271	54.601	159.007	20.273	16.981	17.347
212	Socijalni doprinosi	32.587	8.261	8.258	33.112	8.390	8.413	8.414	25.217	2.816	2.782	2.816
22	Korištenje dobara i usluga	108.875	32.771	35.200	112.390	20.547	28.612	26.735	75.894	7.894	11.323	7.518
24	Kamate	2.598	332	2.327	3.005	86	1.184	157	1.427	32	11	114
25	Subvencije	0	0	0	0	0	0	0	0	0	0	0
26	Pomoći	12.820.598	2.946.285	3.799.478	12.819.269	3.171.163	3.231.411	3.228.376	9.630.950	1.079.743	1.063.980	1.084.653
27	Socijalne naknade	9.533.814	2.472.768	2.295.880	9.810.990	2.374.014	2.420.257	2.415.104	7.209.375	791.522	776.745	846.837
28	Ostali rashodi	24.197	3.192	3.246	21.618	3.634	9.094	3.734	16.462	3.089	0	645
	<b>NETO-BRUTO OPERATIVNI SALDO (1-2)</b>	<b>-570.598</b>	<b>238.200</b>	<b>562.847</b>	<b>713.914</b>	<b>3.019</b>	<b>110.262</b>	<b>248.501</b>	<b>361.782</b>	<b>133.578</b>	<b>97.761</b>	<b>17.162</b>
<b>31</b>	<b>NETO STJECANJE NEFINANCIJSKE IMOVINE (31,1 - 31,2)</b>	<b>13.479</b>	<b>5.001</b>	<b>6.050</b>	<b>17.207</b>	<b>3.143</b>	<b>5.366</b>	<b>4.970</b>	<b>13.479</b>	<b>591</b>	<b>23</b>	<b>4.356</b>
31,1	Nabava nefinancijske imovine (311,1+312,1+313,1+314,1)	14.231	5.132	6.198	17.711	3.291	5.482	5.095	13.868	644	56	4.395
31,2	Prodaja nefinancijske imovine (311,2+312,2+313,2+314,2)	752	131	148	504	148	116	125	389	53	33	39
311	Proizvedena dugotrajna imovina (311,1-311,2-311,3)	13.479	4.979	5.802	16.937	3.069	5.280	4.892	13.241	513	23	4.356
311,1	Nabava: proizvedena dugotrajna imovina	14.231	5.110	5.950	17.441	3.217	5.396	5.017	13.630	566	56	4.395
311,2	Prodaja: proizvedena dugotrajna imovina	752	131	148	504	148	116	125	389	53	33	39
314	Neproizvedena imovina (314,1-314,2-314,3-314,4)	0	22	248	270	74	86	78	238	78	0	0
314,1	Nabava: neproizvedena imovina	0	22	248	270	74	86	78	238	78	0	0
314,2	Prodaja: neproizvedena imovina	0	0	0	0	0	0	0	0	0	0	0
	<b>NETO POZAJMLJIVANJE-ZADUŽIVANJE (1-2-31)</b>	<b>-584.077</b>	<b>233.199</b>	<b>556.797</b>	<b>696.707</b>	<b>-124</b>	<b>104.896</b>	<b>243.531</b>	<b>348.303</b>	<b>132.987</b>	<b>97.738</b>	<b>12.806</b>
	<b>FINANCIRANJE (33-32)</b>	<b>584.077</b>	<b>-233.199</b>	<b>-556.797</b>	<b>-696.707</b>	<b>124</b>	<b>-104.896</b>	<b>-243.531</b>	<b>-348.303</b>	<b>-132.987</b>	<b>-97.738</b>	<b>-12.806</b>
<b>32</b>	<b>NETO STJECANJE FINANCIJSKE IMOVINE (321+322)</b>	<b>-590.078</b>	<b>233.199</b>	<b>556.797</b>	<b>696.707</b>	<b>-124</b>	<b>104.896</b>	<b>243.531</b>	<b>348.303</b>	<b>132.987</b>	<b>97.738</b>	<b>12.806</b>
321	Tuzemna	-590.078	233.199	556.797	696.707	-124	104.896	243.531	348.303	132.987	97.738	12.806
322	Inozemna	0	0	0	0	0	0	0	0	0	0	0
<b>33</b>	<b>NETO STJECANJE OBVEZA (331+332)</b>	<b>-6.001</b>	<b>0</b>	<b>0</b>	<b>0</b>	<b>0</b>	<b>0</b>	<b>0</b>	<b>0</b>	<b>0</b>	<b>0</b>	<b>0</b>
331	Tuzemne	-6.001	0	0	0	0	0	0	0	0	0	0
332	Inozemne	0	0	0	0	0	0	0	0	0	0	0

Izvor: Ministarstvo financija

Podaci za HZZO su prikazani prema obračunskom načelu.

Od siječnja 2015. godine Hrvatski zavod za zdravstveno osiguranje izdvojen je iz sustava državne riznice i državnog proračuna te se njegovi podaci iskazuju u podacima izvanproračunskih korisnika državnog proračuna. U državnom proračunu iskazan je transfer HZZO-u.

**TABLICA 10: TRANSAKCIJE JAVNOG PODUZEĆA HRVATSKE VODE**

	(000 HRK)	2013.	2014.	2015.	VII. - IX. 2016.	X. - XII. 2016.	2016.	I. - III. 2017.	IV. - VI. 2017.	VII. - IX. 2017.	I. - IX. 2017.	VII. 2017.	VIII. 2017.	IX. 2017.
<b>1</b>	<b>PRIHODI (11+12+13+14)</b>	<b>2.010.556</b>	<b>2.249.637</b>	<b>2.693.642</b>	<b>976.098</b>	<b>1.300.375</b>	<b>3.589.351</b>	<b>554.040</b>	<b>660.963</b>	<b>802.420</b>	<b>2.017.423</b>	<b>239.336</b>	<b>332.379</b>	<b>230.705</b>
11	Porezi	0	0	0	0	0	0	0	0	0	0	0	0	0
12	Doprinosi za socijalno osiguranje	0	0	0	0	0	0	0	0	0	0	0	0	0
13	Pomoći (131+132+133)	298.199	260.828	443.480	373.612	639.081	1.256.446	61.387	116.921	183.974	362.282	40.635	124.908	18.431
131	Pomoći od stranih vlada	0	0	0	0	0	0	0	0	0	0	0	0	0
132	Pomoći od međunarodnih organizacija	2.482	2.704	10.318	11.507	451	20.821	0	0	1.948	1.948	380	1.044	524
133	Pomoći unutar opće države (1331+1332)	295.717	258.124	433.162	362.105	638.630	1.235.625	61.387	116.921	182.026	360.334	40.255	123.864	17.907
1331	Tekuće	3	34.700	5.795	3.061	-27.313	4.103	2.852	-2.848	6.553	6.557	0	3	6.550
1332	Kapitalne	295.714	223.424	427.367	359.044	665.943	1.231.522	58.535	119.769	175.473	353.777	40.255	123.861	11.357
14	Ostali prihodi	1.712.357	1.988.809	2.250.162	602.486	661.294	2.332.905	492.653	544.042	618.446	1.655.141	198.701	207.471	212.274
<b>2</b>	<b>RASHODI (21+22+24+25+26+27+28)</b>	<b>1.514.633</b>	<b>1.538.141</b>	<b>1.741.302</b>	<b>802.045</b>	<b>1.201.806</b>	<b>2.799.885</b>	<b>268.482</b>	<b>725.278</b>	<b>619.304</b>	<b>1.613.064</b>	<b>205.856</b>	<b>265.720</b>	<b>147.728</b>
21	Naknade zaposlenima (211+212)	121.755	130.146	133.859	36.582	38.757	144.919	36.228	37.172	37.756	111.156	12.932	12.621	12.203
211	Plaće i nadnice	106.351	112.158	115.070	31.523	33.516	124.872	31.143	32.010	32.568	95.721	11.235	10.840	10.493
212	Socijalni doprinosi	15.404	17.988	18.789	5.059	5.241	20.047	5.085	5.162	5.188	15.435	1.697	1.781	1.710
22	Korištenje dobara i usluga	834.018	885.983	897.574	305.895	279.936	975.307	125.525	248.685	281.134	655.344	92.236	92.816	96.082
24	Kamate	67.062	87.190	75.490	10.409	16.451	57.530	8.044	13.782	7.507	29.333	598	2.504	4.405
25	Subvencije	0	0	0	0	0	0	0	0	0	0	0	0	0
26	Pomoći	69.152	41.858	38.855	3.444	22.278	33.271	1.164	2.469	1.324	4.957	580	258	486
27	Socijalne naknade	0	0	0	0	0	0	0	0	0	0	0	0	0
28	Ostali rashodi	422.646	392.964	595.524	445.715	844.384	1.588.858	97.521	423.170	291.583	812.274	99.510	157.521	34.552
	<b>NETO-BRUTO OPERATIVNI SALDO (1-2)</b>	<b>495.923</b>	<b>711.496</b>	<b>952.340</b>	<b>174.053</b>	<b>98.569</b>	<b>789.466</b>	<b>285.558</b>	<b>-64.315</b>	<b>183.116</b>	<b>404.359</b>	<b>33.480</b>	<b>66.659</b>	<b>82.977</b>
<b>31</b>	<b>NETO STJECANJE NEFINANCIJSKE IMOVINE (31,1-31,2)</b>	<b>1.052.728</b>	<b>796.187</b>	<b>846.771</b>	<b>158.580</b>	<b>183.876</b>	<b>561.966</b>	<b>37.427</b>	<b>69.235</b>	<b>65.698</b>	<b>172.360</b>	<b>21.553</b>	<b>20.766</b>	<b>23.379</b>
31,1	Nabava nefinancijske imovine (311,1+312,1+313,1+314,1)	1.053.503	796.588	847.160	158.594	183.894	562.049	37.437	69.261	65.712	172.410	21.557	20.771	23.384
31,2	Prodaja nefinancijske imovine (311,2+312,2+313,2+314,2)	775	401	389	14	18	83	10	26	14	50	4	5	5
311	Proizvedena dugotrajna imovina (311,1-311,2-311,3)	1.038.681	776.721	835.223	156.454	178.854	552.143	32.880	66.182	63.123	162.185	21.282	19.287	22.554
311,1	Nabava: proizvedena dugotrajna imovina	1.039.456	777.122	835.612	156.468	178.872	552.226	32.890	66.208	63.137	162.235	21.286	19.292	22.559
311,2	Prodaja: proizvedena dugotrajna imovina	775	401	389	14	18	83	10	26	14	50	4	5	5
314	Neproizvedena imovina (314,1-314,2-314,3-314,4)	14.047	19.466	11.548	2.126	5.022	9.823	4.547	3.053	2.575	10.175	271	1.479	825
314,1	Nabava: neproizvedena imovina	14.047	19.466	11.548	2.126	5.022	9.823	4.547	3.053	2.575	10.175	271	1.479	825
314,2	Prodaja: neproizvedena imovina	0	0	0	0	0	0	0	0	0	0	0	0	0
	<b>NETO POZAJMLJIVANJE-ZADUŽIVANJE (1-2-31)</b>	<b>-556.805</b>	<b>-84.691</b>	<b>105.569</b>	<b>15.473</b>	<b>-85.307</b>	<b>227.500</b>	<b>248.131</b>	<b>-133.550</b>	<b>117.418</b>	<b>231.999</b>	<b>11.927</b>	<b>45.893</b>	<b>59.598</b>
	<b>FINANCIRANJE (33-32)</b>	<b>556.805</b>	<b>84.691</b>	<b>-105.569</b>	<b>-15.473</b>	<b>85.307</b>	<b>-227.500</b>	<b>-248.131</b>	<b>133.550</b>	<b>-117.418</b>	<b>-231.999</b>	<b>-11.927</b>	<b>-45.893</b>	<b>-59.598</b>
<b>32</b>	<b>NETO STJECANJE FINANCIJSKE IMOVINE (321+322)</b>	<b>-33.085</b>	<b>41.389</b>	<b>50.004</b>	<b>61.126</b>	<b>-40.614</b>	<b>20.869</b>	<b>91.383</b>	<b>-152.798</b>	<b>90.111</b>	<b>28.696</b>	<b>1.209</b>	<b>45.893</b>	<b>43.009</b>
321	Tuzemna	-33.085	41.389	50.004	61.126	-40.614	20.869	91.383	-152.798	90.111	28.696	1.209	45.893	43.009
322	Inozemna	0	0	0	0	0	0	0	0	0	0	0	0	0
<b>33</b>	<b>NETO STJECANJE OBVEZA (331+332)</b>	<b>523.720</b>	<b>126.080</b>	<b>-55.565</b>	<b>45.653</b>	<b>44.693</b>	<b>-206.631</b>	<b>-156.748</b>	<b>-19.248</b>	<b>-27.307</b>	<b>-203.303</b>	<b>-10.718</b>	<b>0</b>	<b>-16.589</b>
331	Tuzemne	532.502	134.965	-55.565	45.653	44.693	-206.631	-156.748	-19.248	-27.307	-203.303	-10.718	0	-16.589
332	Inozemne	-8.782	-8.885	0	0	0	0	0	0	0	0	0	0	0

Izvor: Ministarstvo financija

TABLICA 11: TRANSAKCIJE FONDA ZA ZAŠTITU OKOLIŠA I ENERGETSKU UČINKOVITOST

	(000 HRK)	2013.	2014.	2015.	VII. - IX. 2016.	X. - XII. 2016.	2016.	I. - III. 2017.	IV. - VI. 2017.	VII. - IX. 2017.	I. - IX. 2017.	VII. 2017.	VIII. 2017.	IX. 2017.
<b>1</b>	<b>PRIHODI (11+12+13+14)</b>	<b>1.039.054</b>	<b>1.168.651</b>	<b>1.678.876</b>	<b>309.601</b>	<b>405.915</b>	<b>1.260.381</b>	<b>225.571</b>	<b>258.501</b>	<b>345.382</b>	<b>829.454</b>	<b>94.812</b>	<b>155.675</b>	<b>94.895</b>
11	Porezi	0	0	0	0	0	0	0	0	0	0	0	0	0
12	Doprinosi za socijalno osiguranje	0	0	0	0	0	0	0	0	0	0	0	0	0
13	Pomoći (131+132+133)	6.946	41.799	87.001	11.029	41.384	78.272	1.317	6.254	3.979	11.550	864	2.954	161
131	Pomoći od stranih vlada	0	0	0	0	0	0	0	0	0	0	0	0	0
132	Pomoći od međunarodnih organizacija	418	792	3.672	564	744	2.635	0	254	64	318	0	0	64
133	Pomoći unutar opće države (1331+1332)	6.528	41.007	83.329	10.465	40.640	75.637	1.317	6.000	3.915	11.232	864	2.954	97
1331	Tekuće	1.404	1.133	6.781	162	3.902	17.683	1.317	5.823	3.916	11.056	864	2.954	98
1332	Kapitalne	5.124	39.874	76.548	10.303	36.738	57.954	0	177	-1	176	0	0	-1
14	Ostali prihodi	1.032.108	1.126.852	1.591.875	298.572	364.531	1.182.109	224.254	252.247	341.403	817.904	93.948	152.721	94.734
<b>2</b>	<b>RASHODI (21+22+24+25+26+27+28)</b>	<b>884.081</b>	<b>1.146.472</b>	<b>1.597.126</b>	<b>419.889</b>	<b>527.363</b>	<b>1.829.637</b>	<b>196.837</b>	<b>294.441</b>	<b>292.033</b>	<b>783.311</b>	<b>94.983</b>	<b>98.129</b>	<b>98.921</b>
21	Naknade zaposlenima (211+212)	30.494	39.157	43.457	11.585	11.746	46.046	11.845	12.024	11.991	35.860	73	4.110	7.808
211	Plaće i nadnice	26.714	33.926	37.453	10.024	10.204	39.846	10.285	10.399	10.318	31.002	72	3.555	6.691
212	Socijalni doprinosi	3.780	5.231	6.004	1.561	1.542	6.200	1.560	1.625	1.673	4.858	1	555	1.117
22	Korištenje dobara i usluga	713.611	727.897	758.710	207.817	236.204	767.871	123.138	197.204	228.407	548.749	65.641	79.168	83.598
24	Kamate	5	3	1	0	0	0	4.384	2.700	2.589	9.673	1.086	823	680
25	Subvencije	3.418	10.406	38.787	3.737	28.450	75.011	2.432	5.389	284	8.105	34	12	238
26	Pomoći	126.265	326.876	514.078	71.676	124.164	388.853	46.564	40.331	47.045	133.940	27.024	13.728	6.293
27	Socijalne naknade	0	0	0	0	0	0	0	0	0	0	0	0	0
28	Ostali rashodi	10.288	42.133	242.093	125.074	126.799	551.856	8.474	36.793	1.717	46.984	1.125	288	304
	<b>NETO-BRUTO OPERATIVNI SALDO (1-2)</b>	<b>154.973</b>	<b>22.179</b>	<b>81.750</b>	<b>-110.288</b>	<b>-121.448</b>	<b>-569.256</b>	<b>28.734</b>	<b>-35.940</b>	<b>53.349</b>	<b>46.143</b>	<b>-171</b>	<b>57.546</b>	<b>-4.026</b>
<b>31</b>	<b>NETO STJECANJE NEFINANCIJSKE IMOVINE (31,1-31,2)</b>	<b>55.391</b>	<b>171.042</b>	<b>81.664</b>	<b>5.391</b>	<b>27.197</b>	<b>44.033</b>	<b>308</b>	<b>230</b>	<b>132</b>	<b>670</b>	<b>64</b>	<b>65</b>	<b>3</b>
31,1	Nabava nefinancijske imovine (311,1+312,1+313,1+314,1)	55.394	171.053	82.032	5.391	27.332	44.168	308	230	163	701	64	96	3
31,2	Prodaja nefinancijske imovine (311,2+312,2+313,2+314,2)	3	11	368	0	135	135	0	0	31	31	0	31	0
311	Proizvedena dugotrajna imovina (311,1-311,2-311,3)	55.391	171.042	81.456	5.391	27.197	44.033	308	230	114	652	47	65	2
311,1	Nabava: proizvedena dugotrajna imovina	55.394	171.053	81.824	5.391	27.332	44.168	308	230	145	683	47	96	2
311,2	Prodaja: proizvedena dugotrajna imovina	3	11	368	0	135	135	0	0	31	31	0	31	0
314	Neproizvedena imovina (314,1-314,2-314,3-314,4)	0	0	208	0	0	0	0	0	18	18	17	0	1
314,1	Nabava: neproizvedena imovina	0	0	208	0	0	0	0	0	18	18	17	0	1
314,2	Prodaja: neproizvedena imovina	0	0	0	0	0	0	0	0	0	0	0	0	0
	<b>NETO POZAJMLJIVANJE-ZADUŽIVANJE (1-2-31)</b>	<b>99.582</b>	<b>-148.863</b>	<b>86</b>	<b>-115.679</b>	<b>-148.645</b>	<b>-613.289</b>	<b>28.426</b>	<b>-36.170</b>	<b>53.217</b>	<b>45.473</b>	<b>-235</b>	<b>57.481</b>	<b>-4.029</b>
	<b>FINANCIRANJE (33-32)</b>	<b>-99.582</b>	<b>148.863</b>	<b>-86</b>	<b>115.679</b>	<b>148.645</b>	<b>613.289</b>	<b>-28.426</b>	<b>36.170</b>	<b>-53.217</b>	<b>-45.473</b>	<b>235</b>	<b>-57.481</b>	<b>4.029</b>
<b>32</b>	<b>NETO STJECANJE FINANCIJSKE IMOVINE (321+322)</b>	<b>99.582</b>	<b>-148.863</b>	<b>86</b>	<b>-115.679</b>	<b>168.347</b>	<b>-296.297</b>	<b>28.426</b>	<b>-36.170</b>	<b>53.217</b>	<b>45.473</b>	<b>-235</b>	<b>57.481</b>	<b>-4.029</b>
321	Tuzemna	99.582	-148.863	86	-115.679	168.347	-296.297	28.426	-36.170	53.217	45.473	-235	57.481	-4.029
322	Inozemna	0	0	0	0	0	0	0	0	0	0	0	0	0
<b>33</b>	<b>NETO STJECANJE OBVEZA (331+332)</b>	<b>0</b>	<b>0</b>	<b>0</b>	<b>0</b>	<b>316.992</b>	<b>316.992</b>	<b>0</b>	<b>0</b>	<b>0</b>	<b>0</b>	<b>0</b>	<b>0</b>	<b>0</b>
331	Tuzemne	0	0	0	0	316.992	316.992	0	0	0	0	0	0	0
332	Inozemne	0	0	0	0	0	0	0	0	0	0	0	0	0

Izvor: Ministarstvo financija

**TABLICA 12: TRANSAKCIJE HRVATSKIH AUTOCESTA d.o.o. (HAC)**

	(000 HRK)	2005.	2006.	2007.	I. - III. 2007.	IV. - VI. 2007.	VII. - IX. 2007.	X. - XII. 2007.
<b>1</b>	<b>PRIHODI (11+12+13+14)</b>	<b>2.547.003</b>	<b>2.721.483</b>	<b>4.391.205</b>	<b>554.476</b>	<b>729.978</b>	<b>981.840</b>	<b>2.124.911</b>
<b>11</b>	<b>Porezi</b>	<b>1.380.753</b>	<b>0</b>	<b>0</b>	<b>0</b>	<b>0</b>	<b>0</b>	<b>0</b>
1142	Trošarine	1.380.753	0	0	0	0	0	0
<b>12</b>	<b>Doprinosi za socijalno osiguranje</b>	<b>0</b>	<b>0</b>	<b>0</b>	<b>0</b>	<b>0</b>	<b>0</b>	<b>0</b>
<b>13</b>	<b>Pomoći (131+132+133)</b>	<b>0</b>	<b>1.450.358</b>	<b>3.015.869</b>	<b>316.773</b>	<b>374.169</b>	<b>450.041</b>	<b>1.874.886</b>
131	Pomoći od stranih vlada	0	0	0	0	0	0	0
132	Pomoći od međunarodnih organizacija	0	0	0	0	0	0	0
133	Pomoći unutar opće države (1331+1332)	0	1.450.358	3.015.869	316.773	374.169	450.041	1.874.886
1331	Tekuće	0	0	0	0	0	0	0
1332	Kapitalne	0	1.450.358	3.015.869	316.773	374.169	450.041	1.874.886
<b>14</b>	<b>Ostali prihodi</b>	<b>1.166.250</b>	<b>1.271.125</b>	<b>1.375.336</b>	<b>237.703</b>	<b>355.809</b>	<b>531.799</b>	<b>250.025</b>
<b>2</b>	<b>RASHODI (21+22+24+25+26+27+28)</b>	<b>1.088.687</b>	<b>1.574.490</b>	<b>1.982.632</b>	<b>343.052</b>	<b>514.269</b>	<b>343.805</b>	<b>781.506</b>
<b>21</b>	<b>Naknade zaposlenima (211+212)</b>	<b>289.866</b>	<b>320.097</b>	<b>354.412</b>	<b>82.595</b>	<b>83.694</b>	<b>98.706</b>	<b>89.417</b>
211	Plaće i nadnice	250.374	276.180	305.329	71.317	72.044	84.598	77.370
212	Socijalni doprinosi	39.492	43.917	49.083	11.278	11.650	14.108	12.047
<b>22</b>	<b>Korištenje dobara i usluga</b>	<b>314.534</b>	<b>301.452</b>	<b>326.437</b>	<b>63.067</b>	<b>100.011</b>	<b>82.947</b>	<b>80.412</b>
<b>24</b>	<b>Kamate</b>	<b>445.185</b>	<b>589.173</b>	<b>787.824</b>	<b>116.150</b>	<b>280.254</b>	<b>74.985</b>	<b>316.435</b>
<b>25</b>	<b>Subvencije</b>	<b>0</b>	<b>0</b>	<b>0</b>	<b>0</b>	<b>0</b>	<b>0</b>	<b>0</b>
<b>26</b>	<b>Pomoći</b>	<b>3.610</b>	<b>301.777</b>	<b>474.244</b>	<b>68.562</b>	<b>48.620</b>	<b>82.062</b>	<b>275.000</b>
<b>27</b>	<b>Socijalne naknade</b>	<b>0</b>	<b>0</b>	<b>0</b>	<b>0</b>	<b>0</b>	<b>0</b>	<b>0</b>
<b>28</b>	<b>Ostali rashodi</b>	<b>35.492</b>	<b>61.991</b>	<b>39.715</b>	<b>12.678</b>	<b>1.690</b>	<b>5.105</b>	<b>20.242</b>
	<b>NETO-BRUTO OPERATIVNI SALDO (1-2)</b>	<b>1.458.316</b>	<b>1.146.993</b>	<b>2.408.573</b>	<b>211.424</b>	<b>215.709</b>	<b>638.035</b>	<b>1.343.405</b>
<b>31</b>	<b>NETO STJECANJE NEFINANCIJSKE IMOVINE (31,1-31,2)</b>	<b>3.942.727</b>	<b>2.949.761</b>	<b>3.369.269</b>	<b>582.659</b>	<b>823.712</b>	<b>1.003.657</b>	<b>959.241</b>
31,1	Nabava nefinancijske imovine (31,1,1+31,2,1+31,3,1+31,4,1)	3.942.727	3.249.761	3.386.216	595.911	823.712	1.003.657	962.936
31,2	Prodaja nefinancijske imovine (31,1,2+31,2,2+31,3,2+31,4,2)	0	300.000	16.947	13.252	0	0	3.695
311	Proizvedena dugotrajna imovina (311,1-311,2-311,3)	3.825.950	2.748.525	3.240.471	548.763	787.927	915.816	987.965
311,1	Nabava: proizvedena dugotrajna imovina	3.825.950	3.048.525	3.257.418	562.015	787.927	915.816	991.660
311,2	Prodaja: proizvedena dugotrajna imovina	0	300.000	16.947	13.252	0	0	3.695
314	Neproizvedena imovina (314,1-314,2-314,3-314,4)	116.777	201.236	128.798	33.896	35.785	87.841	-28.724
314,1	Nabava: neproizvedena imovina	116.777	201.236	128.798	33.896	35.785	87.841	-28.724
314,2	Prodaja: neproizvedena imovina	0	0	0	0	0	0	0
	<b>NETO POZAJMLJIVANJE-ZADUŽIVANJE (1-2-31)</b>	<b>-2.484.411</b>	<b>-1.802.768</b>	<b>-960.696</b>	<b>-371.235</b>	<b>-608.003</b>	<b>-365.622</b>	<b>384.164</b>
	<b>FINANCIRANJE (33-32)</b>	<b>2.484.411</b>	<b>1.802.768</b>	<b>960.696</b>	<b>371.235</b>	<b>608.003</b>	<b>365.622</b>	<b>-384.164</b>
<b>32</b>	<b>NETO STJECANJE FINANCIJSKE IMOVINE (321+322)</b>	<b>-42.758</b>	<b>248.366</b>	<b>289.126</b>	<b>-234.657</b>	<b>101.490</b>	<b>-43.950</b>	<b>466.243</b>
321	Tuzemna	-42.758	248.366	289.126	-234.657	101.490	-43.950	466.243
322	Inozemna	0	0	0	0	0	0	0
<b>33</b>	<b>NETO STJECANJE OBVEZA (331-332)</b>	<b>2.441.653</b>	<b>2.051.134</b>	<b>1.249.822</b>	<b>136.578</b>	<b>709.493</b>	<b>321.672</b>	<b>82.079</b>
331	Tuzemne	1.698.272	1.758.422	-87.997	220.507	221.496	0	-530.000
332	Inozemne	743.381	292.712	1.337.819	-83.929	487.997	321.672	612.079

Izvor: Ministarstvo financija



**TABLICA 13: TRANSAKCIJE HRVATSKIH CESTA d.o.o. (HC)**

	(000 HRK)	2013.	2014.	2015.	VII. - IX. 2016.	X. - XII. 2016.	2016.	I. - III. 2017.	IV. - VI. 2017.	VII. - IX. 2017.	I. - IX. 2017.	VII. 2017.	VIII. 2017.	IX. 2017.
<b>1</b>	<b>PRIHODI (11+12+13+14)</b>	<b>1.439.662</b>	<b>1.814.362</b>	<b>1.917.947</b>	<b>611.527</b>	<b>446.250</b>	<b>2.079.322</b>	<b>566.131</b>	<b>479.776</b>	<b>783.056</b>	<b>1.828.963</b>	<b>198.093</b>	<b>332.580</b>	<b>252.383</b>
11	Porezi	0	0	0	0	0	0	0	0	0	0	0	0	0
12	Doprinosi za socijalno osiguranje	0	0	0	0	0	0	0	0	0	0	0	0	0
13	Pomoći (131+132+133)	1.388.202	1.760.323	1.822.211	591.854	334.652	1.922.388	557.822	470.560	753.647	1.782.029	194.534	327.083	232.030
131	Pomoći od stranih vlada	0	0	0	0	0	0	0	0	0	0	0	0	0
132	Pomoći od međunarodnih organizacija	0	0	0	0	0	0	0	0	0	0	0	0	0
133	Pomoći unutar opće države (1331+1332)	1.388.202	1.760.323	1.822.211	591.854	334.652	1.922.388	557.822	470.560	753.647	1.782.029	194.534	327.083	232.030
1331	Tekuće	0	323	0	11.117	237	12.882	202	684	12	898	0	0	12
1332	Kapitalne	1.388.202	1.760.000	1.822.211	580.737	334.415	1.909.506	557.620	469.876	753.635	1.781.131	194.534	327.083	232.018
14	Ostali prihodi	51.460	54.039	95.736	19.673	111.598	156.934	8.309	9.216	29.409	46.934	3.559	5.497	20.353
<b>2</b>	<b>RASHODI (21+22+24+25+26+27+28)</b>	<b>1.478.081</b>	<b>1.329.603</b>	<b>1.227.261</b>	<b>263.508</b>	<b>210.761</b>	<b>1.010.690</b>	<b>322.134</b>	<b>229.873</b>	<b>256.507</b>	<b>808.514</b>	<b>102.792</b>	<b>102.027</b>	<b>51.688</b>
21	Naknade zaposlenima (211+212)	90.933	92.448	98.724	25.033	25.044	101.846	25.850	24.822	25.529	76.201	8.767	8.367	8.395
211	Plaće i nadnice	79.470	79.891	84.870	21.492	21.544	87.542	22.238	21.332	21.990	65.560	7.593	7.189	7.208
212	Socijalni doprinosi	11.463	12.557	13.854	3.541	3.500	14.304	3.612	3.490	3.539	10.641	1.174	1.178	1.187
22	Korištenje dobara i usluga	920.487	722.967	665.466	127.931	96.556	488.996	134.240	113.071	113.699	361.010	34.836	44.820	34.043
24	Kamate	314.401	382.350	418.986	104.934	78.747	391.680	121.075	78.595	100.451	300.121	55.571	37.587	7.293
25	Subvencije	0	0	0	0	0	0	0	0	0	0	0	0	0
26	Pomoći	141.526	123.731	35.207	4.433	6.969	17.402	38.088	12.290	15.554	65.932	3.281	11.015	1.258
27	Socijalne naknade	0	0	0	0	0	0	0	0	0	0	0	0	0
28	Ostali rashodi	10.734	8.107	8.878	1.177	3.445	10.766	2.881	1.095	1.274	5.250	337	238	699
	<b>NETO-BRUTO OPERATIVNI SALDO (1-2)</b>	<b>-38.419</b>	<b>484.759</b>	<b>690.686</b>	<b>348.019</b>	<b>235.489</b>	<b>1.068.632</b>	<b>243.997</b>	<b>249.903</b>	<b>526.549</b>	<b>1.020.449</b>	<b>95.301</b>	<b>230.553</b>	<b>200.695</b>
<b>31</b>	<b>NETO STJECANJE NEFINANCIJSKE IMOVINE (31,1-31,2)</b>	<b>1.267.712</b>	<b>1.082.996</b>	<b>1.180.421</b>	<b>212.124</b>	<b>288.805</b>	<b>876.717</b>	<b>249.312</b>	<b>197.230</b>	<b>236.621</b>	<b>683.163</b>	<b>79.459</b>	<b>68.281</b>	<b>88.881</b>
31,1	Nabava nefinancijske imovine (311,1+312,1+313,1+314,1)	1.268.295	1.083.483	1.180.977	212.227	288.945	877.214	249.452	197.551	236.761	683.764	79.493	68.316	88.952
31,2	Prodaja nefinancijske imovine (311,2+312,2+313,2+314,2)	583	487	556	103	140	497	140	321	140	601	34	35	71
311	Proizvedena dugotrajna imovina (311,1-311,2-311,3)	1.109.623	977.180	1.063.061	192.617	254.905	774.179	223.159	173.514	214.346	611.019	74.932	57.581	81.833
311,1	Nabava: proizvedena dugotrajna imovina	1.110.206	977.667	1.063.617	192.720	255.045	774.676	223.299	173.835	214.486	611.620	74.966	57.616	81.904
311,2	Prodaja: proizvedena dugotrajna imovina	583	487	556	103	140	497	140	321	140	601	34	35	71
314	Neproizvedena imovina (314,1-314,2-314,3-314,4)	158.089	105.816	117.360	19.507	33.900	102.538	26.153	23.716	22.275	72.144	4.527	10.700	7.048
314,1	Nabava: neproizvedena imovina	158.089	105.816	117.360	19.507	33.900	102.538	26.153	23.716	22.275	72.144	4.527	10.700	7.048
314,2	Prodaja: neproizvedena imovina	0	0	0	0	0	0	0	0	0	0	0	0	0
	<b>NETO POZAJMLJIVANJE-ZADUŽIVANJE (1-2-31)</b>	<b>-1.306.131</b>	<b>-598.237</b>	<b>-489.735</b>	<b>135.895</b>	<b>-53.316</b>	<b>191.915</b>	<b>-5.315</b>	<b>52.673</b>	<b>289.928</b>	<b>337.286</b>	<b>15.842</b>	<b>162.272</b>	<b>111.814</b>
	<b>FINANCIRANJE (33-32)</b>	<b>1.306.131</b>	<b>598.237</b>	<b>489.735</b>	<b>-135.895</b>	<b>53.316</b>	<b>-191.915</b>	<b>5.315</b>	<b>-52.673</b>	<b>-289.928</b>	<b>-337.286</b>	<b>-15.842</b>	<b>-162.272</b>	<b>-111.814</b>
<b>32</b>	<b>NETO STJECANJE FINANCIJSKE IMOVINE (321+322)</b>	<b>-251.763</b>	<b>316.305</b>	<b>-105.549</b>	<b>389.084</b>	<b>-113.541</b>	<b>-24.763</b>	<b>-151.990</b>	<b>-20.123</b>	<b>86.209</b>	<b>-85.904</b>	<b>-45.031</b>	<b>27.038</b>	<b>104.202</b>
321	Tuzemna	-251.763	316.305	-105.549	389.084	-113.541	-24.763	-151.990	-20.123	86.209	-85.904	-45.031	27.038	104.202
322	Inozemna	0	0	0	0	0	0	0	0	0	0	0	0	0
<b>33</b>	<b>NETO STJECANJE OBVEZA (331+332)</b>	<b>1.054.368</b>	<b>914.542</b>	<b>384.186</b>	<b>253.189</b>	<b>-60.225</b>	<b>-216.678</b>	<b>-146.675</b>	<b>-72.796</b>	<b>-203.719</b>	<b>-423.190</b>	<b>-60.873</b>	<b>-135.234</b>	<b>-7.612</b>
331	Tuzemne	985.389	950.451	359.759	261.194	-1.308	-86.469	-137.108	-15.826	-269.620	-422.554	-60.873	-131.409	-77.338
332	Inozemne	68.979	-35.909	24.427	-8.005	-58.917	-130.209	-9.567	-56.970	65.901	-636	0	-3.825	69.726

Izvor: Ministarstvo financija

**TABLICA 14: TRANSAKCIJE DRŽAVNE AGENCIJE ZA OSIGURANJE ŠTEDNIH ULOGA I SANACIJU BANAKA (DAB)**

	(000 HRK)	2013.	2014.	2015.	VII. - IX. 2016.	X. - XII. 2016.	2016.	I. - III. 2017.	IV. - VI. 2017.	VII. - IX. 2017.	I. - IX. 2017.	VII. 2017.	VIII. 2017.	IX. 2017.
<b>1</b>	<b>PRIHODI (11+12+13+14)</b>	<b>597.248</b>	<b>749.263</b>	<b>1.015.213</b>	<b>203.303</b>	<b>161.840</b>	<b>912.996</b>	<b>377.593</b>	<b>373.528</b>	<b>153.367</b>	<b>904.488</b>	<b>63.624</b>	<b>35.037</b>	<b>54.706</b>
11	Porezi	0	0	0	0	0	0	0	0	0	0	0	0	0
12	Doprinosi za socijalno osiguranje	0	0	0	0	0	0	0	0	0	0	0	0	0
13	Pomoći (131+132+133)	0	0	0	0	0	0	0	0	0	0	0	0	0
131	Pomoći od stranih vlada	0	0	0	0	0	0	0	0	0	0	0	0	0
132	Pomoći od međunarodnih organizacija	0	0	0	0	0	0	0	0	0	0	0	0	0
133	Pomoći unutar opće države (1331+1332)	0	0	0	0	0	0	0	0	0	0	0	0	0
1331	Tekuće	0	0	0	0	0	0	0	0	0	0	0	0	0
1332	Kapitalne	0	0	0	0	0	0	0	0	0	0	0	0	0
14	Ostali prihodi	597.248	749.263	1.015.213	203.303	161.840	912.996	377.593	373.528	153.367	904.488	63.624	35.037	54.706
<b>2</b>	<b>RASHODI (21+22+24+25+26+27+28)</b>	<b>538.282</b>	<b>174.655</b>	<b>104.858</b>	<b>7.373</b>	<b>599.988</b>	<b>992.775</b>	<b>2.520</b>	<b>8.142</b>	<b>299</b>	<b>10.961</b>	<b>-1.793</b>	<b>523</b>	<b>1.569</b>
21	Naknade zaposlenima (211+212)	6.051	4.893	4.888	1.322	1.133	5.055	1.139	1.337	1.073	3.549	382	392	299
211	Plaće i nadnice	5.297	4.222	4.197	1.166	975	4.389	975	1.160	918	3.053	328	335	255
212	Socijalni doprinosi	754	671	691	156	158	666	164	177	155	496	54	57	44
22	Korištenje dobara i usluga	6.745	2.791	3.315	907	1.814	4.377	889	991	538	2.418	220	128	190
24	Kamate	0	0	0	0	1	1	0	0	0	0	0	0	0
25	Subvencije	0	0	0	0	0	0	0	0	0	0	0	0	0
26	Pomoći	0	0	0	0	0	0	0	0	0	0	0	0	0
27	Socijalne naknade	0	0	0	0	0	0	0	0	0	0	0	0	0
28	Ostali rashodi	525.486	166.971	96.655	5.144	597.040	983.342	492	5.814	-1.312	4.994	-2.395	3	1.080
	<b>NETO-BRUTO OPERATIVNI SALDO (1-2)</b>	<b>58.966</b>	<b>574.608</b>	<b>910.355</b>	<b>195.930</b>	<b>-438.148</b>	<b>-79.779</b>	<b>375.073</b>	<b>365.386</b>	<b>153.068</b>	<b>893.527</b>	<b>65.417</b>	<b>34.514</b>	<b>53.137</b>
31	<b>NETO STJECANJE NEFINANCIJSKE IMOVINE (31,1-31,2)</b>	<b>134</b>	<b>182</b>	<b>137</b>	<b>46</b>	<b>60</b>	<b>201</b>	<b>0</b>	<b>47</b>	<b>0</b>	<b>47</b>	<b>0</b>	<b>0</b>	<b>0</b>
31,1	Nabava nefinancijske imovine (311,1+312,1+313,1+314,1)	134	182	137	46	61	202	0	47	0	47	0	0	0
31,2	Prodaja nefinancijske imovine (311,2+312,2+313,2+314,2)	0	0	0	0	1	1	0	0	0	0	0	0	0
311	Proizvedena dugotrajna imovina (311,1-311,2-311,3)	134	154	114	30	39	164	0	25	0	25	0	0	0
311,1	Nabava: proizvedena dugotrajna imovina	134	154	114	30	40	165	0	25	0	25	0	0	0
311,2	Prodaja: proizvedena dugotrajna imovina	0	0	0	0	1	1	0	0	0	0	0	0	0
314	Neproizvedena imovina (314,1-314,2-314,3-314,4)	0	28	23	16	21	37	0	22	0	22	0	0	0
314,1	Nabava: neproizvedena imovina	0	28	23	16	21	37	0	22	0	22	0	0	0
314,2	Prodaja: neproizvedena imovina	0	0	0	0	0	0	0	0	0	0	0	0	0
	<b>NETO POZAJMLJIVANJE-ZADUŽIVANJE (1-2-31)</b>	<b>58.832</b>	<b>574.426</b>	<b>910.218</b>	<b>195.884</b>	<b>-438.208</b>	<b>-79.980</b>	<b>375.073</b>	<b>365.339</b>	<b>153.068</b>	<b>893.480</b>	<b>65.417</b>	<b>34.514</b>	<b>53.137</b>
	<b>FINANCIRANJE (33-32)</b>	<b>-58.832</b>	<b>-574.426</b>	<b>-910.218</b>	<b>-195.884</b>	<b>438.208</b>	<b>79.980</b>	<b>-375.073</b>	<b>-365.339</b>	<b>-153.068</b>	<b>-893.480</b>	<b>-65.417</b>	<b>-34.514</b>	<b>-53.137</b>
32	<b>NETO STJECANJE FINANCIJSKE IMOVINE (321+322)</b>	<b>58.832</b>	<b>574.426</b>	<b>910.218</b>	<b>195.884</b>	<b>-438.208</b>	<b>-79.980</b>	<b>375.073</b>	<b>365.339</b>	<b>153.068</b>	<b>893.480</b>	<b>65.417</b>	<b>34.514</b>	<b>53.137</b>
321	Tuzemna	58.832	574.426	910.218	195.884	-438.208	-79.980	375.073	365.339	153.068	893.480	65.417	34.514	53.137
322	Inozemna	0	0	0	0	0	0	0	0	0	0	0	0	0
33	<b>NETO STJECANJE OBVEZA (331+332)</b>	<b>0</b>	<b>0</b>	<b>0</b>	<b>0</b>	<b>0</b>	<b>0</b>	<b>0</b>	<b>0</b>	<b>0</b>	<b>0</b>	<b>0</b>	<b>0</b>	<b>0</b>
331	Tuzemne	0	0	0	0	0	0	0	0	0	0	0	0	0
332	Inozemne	0	0	0	0	0	0	0	0	0	0	0	0	0

Izvor: Ministarstvo financija

**TABLICA 15: TRANSAKCIJE HRVATSKOG FONDA ZA PRIVATIZACIJU (HFP)**

	(000 HRK)	2009.	2010.	I. - III. 2010.	IV. - VI. 2010.	VII. - IX. 2010.	X. - XII. 2010.	I. - III. 2011.
<b>1</b>	<b>PRIHODI (11+12+13+14)</b>	<b>33.540</b>	<b>26.702</b>	<b>9.830</b>	<b>6.515</b>	<b>4.947</b>	<b>5.410</b>	<b>1.892</b>
11	Porezi	0	0	0	0	0	0	0
12	Doprinosi za socijalno osiguranje	0	0	0	0	0	0	0
13	Pomoći (131+132+133)	0	0	0	0	0	0	0
131	Pomoći od stranih vlada	0	0	0	0	0	0	0
132	Pomoći od međunarodnih organizacija	0	0	0	0	0	0	0
133	Pomoći unutar opće države (1331+1332)	0	0	0	0	0	0	0
1331	Tekuće	0	0	0	0	0	0	0
1332	Kapitalne	0	0	0	0	0	0	0
14	Ostali prihodi	33.540	26.702	9.830	6.515	4.947	5.410	1.892
<b>2</b>	<b>RASHODI (21+22+24+25+26+27+28)</b>	<b>81.841</b>	<b>74.004</b>	<b>18.164</b>	<b>17.306</b>	<b>19.638</b>	<b>18.896</b>	<b>16.161</b>
21	Naknade zaposlenima (211+212)	34.265	33.211	8.391	8.409	8.434	7.977	5.700
211	Plaće i nadnice	29.442	28.514	7.188	7.220	7.254	6.852	4.885
212	Socijalni doprinosi	4.823	4.697	1.203	1.189	1.180	1.125	815
22	Korištenje dobara i usluga	15.041	12.262	3.034	2.737	2.511	3.980	4.199
24	Kamate	32.535	28.531	6.739	6.160	8.693	6.939	6.262
25	Subvencije	0	0	0	0	0	0	0
26	Pomoći	0	0	0	0	0	0	0
27	Socijalne naknade	0	0	0	0	0	0	0
28	Ostali rashodi	0	0	0	0	0	0	0
	<b>NETO-BRUTO OPERATIVNI SALDO (1-2)</b>	<b>-48.301</b>	<b>-47.302</b>	<b>-8.334</b>	<b>-10.791</b>	<b>-14.691</b>	<b>-13.486</b>	<b>-14.269</b>
31	<b>NETO STJECANJE NEFINANCIJSKE IMOVINE (31,1-31,2)</b>	<b>-14.531</b>	<b>-5.935</b>	<b>-373</b>	<b>-6.324</b>	<b>-59</b>	<b>821</b>	<b>-929</b>
31,1	Nabava nefinancijske imovine (311,1+312,1+313,1+314,1)	839	925	45	0	0	880	0
31,2	Prodaja nefinancijske imovine (311,2+312,2+313,2+314,2)	15.370	6.860	418	6.324	59	59	929
311	Proizvedena dugotrajna imovina (311,1-311,2-311,3)	-7.240	690	-14	-58	-59	821	-60
311,1	Nabava: proizvedena dugotrajna imovina	800	925	45	0	0	880	0
311,2	Prodaja: proizvedena dugotrajna imovina	8.040	235	59	58	59	59	60
	<b>NETO POZAJMLJIVANJE-ZADUŽIVANJE (1-2-31)</b>	<b>-33.770</b>	<b>-41.367</b>	<b>-7.961</b>	<b>-4.467</b>	<b>-14.632</b>	<b>-14.307</b>	<b>-13.340</b>
	<b>FINANCIRANJE (33-32)</b>	<b>33.770</b>	<b>41.367</b>	<b>7.961</b>	<b>4.467</b>	<b>14.632</b>	<b>14.307</b>	<b>13.340</b>
32	<b>NETO STJECANJE FINANCIJSKE IMOVINE (321+322)</b>	<b>-26.890</b>	<b>44.243</b>	<b>-28.206</b>	<b>10.850</b>	<b>-34.410</b>	<b>96.009</b>	<b>62.991</b>
321	Tuzemna	-26.890	44.243	-28.206	10.850	-34.410	96.009	62.991
322	Inozemna	0	0	0	0	0	0	0
33	<b>NETO STJECANJE OBVEZA (331+332)</b>	<b>6.880</b>	<b>85.610</b>	<b>-20.245</b>	<b>15.317</b>	<b>-19.778</b>	<b>110.316</b>	<b>76.331</b>
331	Tuzemne	-26.934	105.059	-14.048	17.108	-9.098	111.097	88.461
332	Inozemne	33.814	-19.449	-6.197	-1.791	-10.680	-781	-12.130

Izvor: Ministarstvo financija

**TABLICA 16: TRANSAKCIJE AGENCIJE ZA UPRAVLJANJE DRŽAVNOM IMOVINOM (AUDIO)**

	(000 HRK)	2011.	2012.	X. - XII. 2012.	I. - III. 2013.	IV. - VI. 2013.	VII. - IX. 2013.	I. - IX. 2013.	IX. 2013.
<b>1</b>	<b>PRIHODI (11+12+13+14)</b>	<b>41.216</b>	<b>56.687</b>	<b>16.837</b>	<b>14.805</b>	<b>16.669</b>	<b>17.773</b>	<b>49.247</b>	<b>7.038</b>
11	Porezi	0	0	0	0	0	0	0	0
12	Doprinosi za socijalno osiguranje	0	0	0	0	0	0	0	0
13	Pomoći (131+132+133)	80	0	0	0	0	0	0	0
131	Pomoći od stranih vlada	0	0	0	0	0	0	0	0
132	Pomoći od međunarodnih organizacija	0	0	0	0	0	0	0	0
133	Pomoći unutar opće države (1331+1332)	80	0	0	0	0	0	0	0
1331	Tekuće	0	0	0	0	0	0	0	0
1332	Kapitalne	80	0	0	0	0	0	0	0
14	Ostali prihodi	41.136	56.687	16.837	14.805	16.669	17.773	49.247	7.038
<b>2</b>	<b>RASHODI (21+22+24+25+26+27+28)</b>	<b>84.648</b>	<b>97.832</b>	<b>27.689</b>	<b>29.012</b>	<b>38.738</b>	<b>71.111</b>	<b>138.861</b>	<b>18.382</b>
21	Naknade zaposlenima (211+212)	25.041	38.987	10.395	13.593	10.417	14.088	38.098	5.190
211	Plaće i nadnice	21.537	34.083	9.210	12.391	9.233	12.937	34.561	4.792
212	Socijalni doprinosi	3.504	4.904	1.185	1.202	1.184	1.151	3.537	398
22	Korištenje dobara i usluga	24.374	26.556	8.917	6.533	10.341	41.172	58.046	8.590
24	Kamate	26.133	31.882	7.970	8.832	8.676	15.851	33.359	4.602
25	Subvencije	0	0	0	0	9.304	0	9.304	0
26	Pomoći	0	0	0	0	0	0	0	0
27	Socijalne naknade	0	0	0	0	0	0	0	0
28	Ostali rashodi	9.100	407	407	54	0	0	54	0
	<b>NETO-BRUTO OPERATIVNI SALDO (1-2)</b>	<b>-43.432</b>	<b>-41.145</b>	<b>-10.852</b>	<b>-14.207</b>	<b>-22.069</b>	<b>-53.338</b>	<b>-89.614</b>	<b>-11.344</b>
<b>31</b>	<b>NETO STJECANJE NEFINANCIJSKE IMOVINE (31,1 - 31,2)</b>	<b>-26.544</b>	<b>-19.378</b>	<b>-9.868</b>	<b>-12.535</b>	<b>-2.838</b>	<b>-9.831</b>	<b>-25.204</b>	<b>-1.102</b>
31,1	Nabava nefinancijske imovine (311,1+312,1+313,1+314,1)	611	8.781	949	187	200	11	398	8
31,2	Prodaja nefinancijske imovine (311,2+312,2+313,2+314,2)	27.155	28.159	10.817	12.722	3.038	9.842	25.602	1.110
311	Proizvedena dugotrajna imovina (311,1-311,2-311,3)	-13.757	-8.028	-2.783	-4.612	-2.674	-8.851	-16.137	-493
311,1	Nabava: proizvedena dugotrajna imovina	611	8.781	949	187	200	11	398	8
311,2	Prodaja: proizvedena dugotrajna imovina	14.368	16.809	3.732	4.799	2.874	8.862	16.535	501
314	Neproizvedena imovina (314,1-314,2-314,3-314,4)	-12.787	-11.350	-7.085	-7.923	-164	-980	-9.067	-609
314,1	Nabava: neproizvedena imovina	0	0	0	0	0	0	0	0
314,2	Prodaja: neproizvedena imovina	12.787	11.350	7.085	7.923	164	980	9.067	609
	<b>NETO POZAJMLJIVANJE-ZADUŽIVANJE (1-2-31)</b>	<b>-16.888</b>	<b>-21.767</b>	<b>-984</b>	<b>-1.672</b>	<b>-19.231</b>	<b>-43.507</b>	<b>-64.410</b>	<b>-10.242</b>
	<b>FINANCIRANJE (33-32)</b>	<b>16.888</b>	<b>21.767</b>	<b>984</b>	<b>1.672</b>	<b>19.231</b>	<b>43.507</b>	<b>64.410</b>	<b>10.242</b>
<b>32</b>	<b>NETO STJECANJE FINANCIJSKE IMOVINE (321+322)</b>	<b>52.016</b>	<b>-35.878</b>	<b>-5.259</b>	<b>-9.152</b>	<b>-34.455</b>	<b>108.596</b>	<b>64.989</b>	<b>-17.147</b>
321	Tuzemna	52.016	-35.878	-5.259	-9.152	-34.455	108.596	64.989	-17.147
322	Inozemna	0	0	0	0	0	0	0	0
<b>33</b>	<b>NETO STJECANJE OBVEZA (331+332)</b>	<b>68.904</b>	<b>-14.111</b>	<b>-4.275</b>	<b>-7.480</b>	<b>-15.224</b>	<b>152.103</b>	<b>129.399</b>	<b>-6.905</b>
331	Tuzemne	88.580	13.909	2.742	-391	-8.392	159.609	150.826	0
332	Inozemne	-19.676	-28.020	-7.017	-7.089	-6.832	-7.506	-21.427	-6.905

Izvor: Ministarstvo financija

TABLICA 17: TRANSAKCIJE CENTRA ZA RESTRUKTURIRANJE I PRODAJU (CERP)

	(000 HRK)	2013.	2014.	2015.	VII. - IX. 2016.	X. - XII. 2016.	2016.	I. - III. 2017.	IV. - VI. 2017.	VII. - IX. 2017.	I. - IX. 2017.	VII. 2017.	VIII. 2017.	IX. 2017.
<b>1</b>	<b>PRIHODI (11+12+13+14)</b>	<b>17.192</b>	<b>87.007</b>	<b>71.836</b>	<b>62.280</b>	<b>31.338</b>	<b>142.725</b>	<b>4.819</b>	<b>16.826</b>	<b>79.594</b>	<b>101.239</b>	<b>13.293</b>	<b>23.279</b>	<b>43.022</b>
11	Porezi	0	0	0	0	0	0	0	0	0	0	0	0	0
12	Doprinosi za socijalno osiguranje	0	0	0	0	0	0	0	0	0	0	0	0	0
13	Pomoći (131+132+133)	0	0	0	0	0	0	0	0	0	0	0	0	0
131	Pomoći od stranih vlada	0	0	0	0	0	0	0	0	0	0	0	0	0
132	Pomoći od međunarodnih organizacija	0	0	0	0	0	0	0	0	0	0	0	0	0
133	Pomoći unutar opće države (1331+1332)	0	0	0	0	0	0	0	0	0	0	0	0	0
1331	Tekuće	0	0	0	0	0	0	0	0	0	0	0	0	0
1332	Kapitalne	0	0	0	0	0	0	0	0	0	0	0	0	0
14	Ostali prihodi	17.192	87.007	71.836	62.280	31.338	142.725	4.819	16.826	79.594	101.239	13.293	23.279	43.022
<b>2</b>	<b>RASHODI (21+22+24+25+26+27+28)</b>	<b>37.215</b>	<b>88.549</b>	<b>79.391</b>	<b>13.975</b>	<b>21.120</b>	<b>61.615</b>	<b>10.706</b>	<b>8.630</b>	<b>9.794</b>	<b>29.130</b>	<b>4.688</b>	<b>2.862</b>	<b>2.244</b>
21	Naknade zaposlenima (211+212)	15.152	12.823	14.280	2.717	3.386	13.169	4.053	3.023	4.542	11.618	2.268	1.227	1.047
211	Plaće i nadnice	14.265	11.252	12.852	2.349	2.926	11.344	3.474	2.605	4.103	10.182	2.121	1.080	902
212	Socijalni doprinosi	887	1.571	1.428	368	460	1.825	579	418	439	1.436	147	147	145
22	Korištenje dobara i usluga	8.814	19.445	8.644	634	1.732	6.106	1.374	1.161	1.357	3.892	359	714	284
24	Kamate	13.188	56.278	56.467	10.624	16.002	42.340	5.279	4.446	3.895	13.620	2.061	921	913
25	Subvencije	0	0	0	0	0	0	0	0	0	0	0	0	0
26	Pomoći	0	0	0	0	0	0	0	0	0	0	0	0	0
27	Socijalne naknade	0	0	0	0	0	0	0	0	0	0	0	0	0
28	Ostali rashodi	61	3	0	0	0	0	0	0	0	0	0	0	0
	<b>NETO-BRUTO OPERATIVNI SALDO (1-2)</b>	<b>-20.023</b>	<b>-1.542</b>	<b>-7.555</b>	<b>48.305</b>	<b>10.218</b>	<b>81.110</b>	<b>-5.887</b>	<b>8.196</b>	<b>69.800</b>	<b>72.109</b>	<b>8.605</b>	<b>20.417</b>	<b>40.778</b>
31	<b>NETO STJECANJE NEFINANCIJSKE IMOVINE (31,1 - 31,2)</b>	<b>-1.675</b>	<b>-2.611</b>	<b>-199</b>	<b>-50</b>	<b>172</b>	<b>-2.305</b>	<b>-103</b>	<b>235</b>	<b>-145</b>	<b>-13</b>	<b>-119</b>	<b>-19</b>	<b>-7</b>
31,1	Nabava nefinancijske imovine (311,1+312,1+313,1+314,1)	148	127	256	72	293	365	7	324	25	356	17	1	7
31,2	Prodaja nefinancijske imovine (311,2+312,2+313,2+314,2)	1.823	2.738	455	122	121	2.670	110	89	170	369	136	20	14
311	Proizvedena dugotrajna imovina (311,1-311,2-311,3)	-523	-675	-347	-72	-108	-2.607	-103	235	-169	-37	-135	-20	-14
311,1	Nabava: proizvedena dugotrajna imovina	148	127	108	50	13	63	7	324	1	332	1	0	0
311,2	Prodaja: proizvedena dugotrajna imovina	671	802	455	122	121	2.670	110	89	170	369	136	20	14
314	Neproizvedena imovina (314,1-314,2-314,3-314,4)	-1.152	-1.936	148	22	280	302	0	0	24	24	16	1	7
314,1	Nabava: neproizvedena imovina	0	0	148	22	280	302	0	0	24	24	16	1	7
314,2	Prodaja: neproizvedena imovina	1.152	1.936	0	0	0	0	0	0	0	0	0	0	0
	<b>NETO POZAJMLJIVANJE-ZADUŽIVANJE (1-2-31)</b>	<b>-18.348</b>	<b>1.069</b>	<b>-7.356</b>	<b>48.355</b>	<b>10.046</b>	<b>83.415</b>	<b>-5.784</b>	<b>7.961</b>	<b>69.945</b>	<b>72.122</b>	<b>8.724</b>	<b>20.436</b>	<b>40.785</b>
	<b>FINANCIRANJE (33-32)</b>	<b>18.348</b>	<b>-1.069</b>	<b>7.356</b>	<b>-48.355</b>	<b>-10.046</b>	<b>-83.415</b>	<b>5.784</b>	<b>-7.961</b>	<b>-69.945</b>	<b>-72.122</b>	<b>-8.724</b>	<b>-20.436</b>	<b>-40.785</b>
32	<b>NETO STJECANJE FINANCIJSKE IMOVINE (321+322)</b>	<b>209.657</b>	<b>284.760</b>	<b>-248.075</b>	<b>23.573</b>	<b>-449.856</b>	<b>-419.170</b>	<b>-13.796</b>	<b>-7.494</b>	<b>59.989</b>	<b>38.699</b>	<b>-1.232</b>	<b>20.436</b>	<b>40.785</b>
321	Tuzemna	209.657	284.760	-248.075	23.573	-449.856	-419.170	-13.796	-7.494	59.989	38.699	-1.232	20.436	40.785
322	Inozemna	0	0	0	0	0	0	0	0	0	0	0	0	0
33	<b>NETO STJECANJE OBEVEZA (331+332)</b>	<b>228.005</b>	<b>283.691</b>	<b>-240.719</b>	<b>-24.782</b>	<b>-459.902</b>	<b>-502.585</b>	<b>-8.012</b>	<b>-15.455</b>	<b>-9.956</b>	<b>-33.423</b>	<b>-9.956</b>	<b>0</b>	<b>0</b>
331	Tuzemne	228.617	287.458	-236.757	-23.740	-430.581	-470.168	-8.012	-15.455	-9.956	-33.423	-9.956	0	0
332	Inozemne	-612	-3.767	-3.962	-1.042	-29.321	-32.417	0	0	0	0	0	0	0

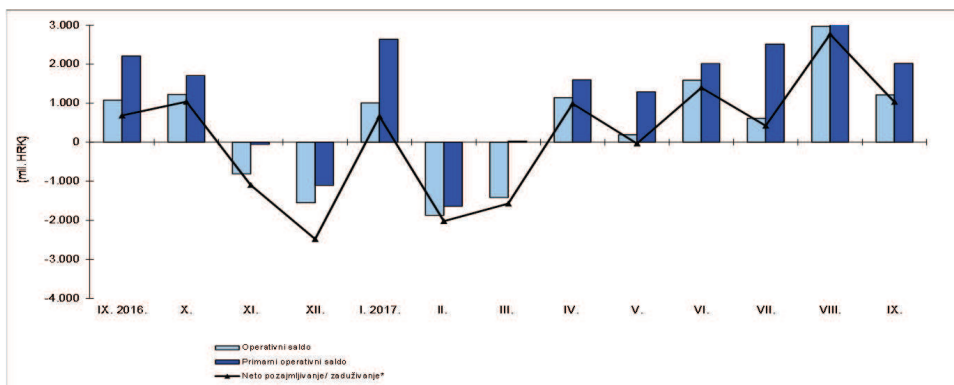
Izvor: Ministarstvo financija





**RAZLIČITE MJERE MANJKA/VIŠKA KONSOLIDIRANE SREDIŠNJE DRŽAVE**
**TABLICA 19A: IZRAČUN OPERATIVNOG SALDA I PRIMARNOG OPERATIVNOG SALDA (000 kn)**

	Prihodi (1)	Rashodi (2)	Operativni saldo	Rashodi za kamate (24)	Primarni operativni saldo
	(1)	(2)	(3) 1-2	(4)	(5) 3+4
I. - XII. 2015.	128.675.245	132.963.193	-4.287.948	11.160.286	6.872.338
I. 2016.	10.027.028	10.443.171	-416.143	1.652.402	1.236.259
II.	9.907.341	9.903.726	3.615	275.600	279.215
III.	9.730.459	11.137.978	-1.407.519	1.588.822	181.303
IV.	11.181.574	11.103.479	78.095	532.297	610.392
V.	12.103.970	11.538.253	565.717	1.105.004	1.670.721
VI.	12.514.025	11.931.312	582.713	417.562	1.000.275
VII.	11.045.513	12.145.481	-1.099.968	1.948.888	848.920
VIII.	12.808.917	9.829.976	2.978.941	486.170	3.465.111
IX.	12.350.393	11.270.704	1.079.689	1.129.650	2.209.339
X.	11.772.914	10.549.644	1.223.270	482.977	1.706.247
XI.	10.603.599	11.414.940	-811.341	755.355	-55.986
XII.	12.060.236	13.610.615	-1.550.379	446.011	-1.104.368
I. - XII. 2016.	136.105.969	134.879.279	1.226.690	10.820.738	12.047.428
I. 2017.	11.848.009	10.841.382	1.006.627	1.635.274	2.641.901
II.	8.912.205	10.787.176	-1.874.971	233.831	-1.641.140
III.	9.864.727	11.284.947	-1.420.220	1.450.716	30.496
IV.	12.077.089	10.935.388	1.141.701	456.827	1.598.528
V.	12.004.263	11.812.503	191.760	1.096.554	1.288.314
VI.	12.606.042	11.019.285	1.586.757	428.140	2.014.897
VII.	12.834.279	12.220.070	614.209	1.901.959	2.516.168
VIII.	12.765.507	9.794.954	2.970.553	188.718	3.159.271
IX.	12.048.947	10.836.421	1.212.526	806.984	2.019.510
I. - IX. 2017.	104.961.068	99.532.126	5.428.942	8.199.003	13.627.945

**RAZLIČITE MJERE MANJKA/VIŠKA KONSOLIDIRANE SREDIŠNJE DRŽAVE**

**TABLICA 19B: IZRAČUN NETO POZAJMLJIVANJA/ZADUŽIVANJA (000 kn)**

	Operativni saldo	Neto stjecanje nefinancijske imovine (31)	Neto pozajmljivanje/zaduživanje*	Financiranje (33-32)	Neto stjecanje financijske imovine (32)	Neto stjecanje obveza (33)
	(1)	(2)	(3) 1-2	(4) 6-5	(5)	(6)
I. - XII. 2015.	-4.287.948	4.629.308	-8.917.256	8.917.256	-3.541.687	5.375.569
I. 2016.	-416.143	180.181	-596.324	596.324	26.276	622.600
II.	3.615	320.468	-316.853	316.853	-275.461	41.392
III.	-1.407.519	232.885	-1.640.404	1.640.404	-453.135	1.187.269
IV.	78.095	269.902	-191.807	191.807	-1.514.503	-1.322.696
V.	565.717	268.317	297.400	-297.400	-362.439	-659.839
VI.	582.713	370.822	211.891	-211.891	-275.601	-487.492
VII.	-1.099.968	387.088	-1.487.056	1.487.056	1.826.599	3.313.655
VIII.	2.978.941	278.528	2.700.413	-2.700.413	4.454.817	1.754.404
IX.	1.079.689	394.861	684.828	-684.828	-1.279.602	-1.964.430
X.	1.223.270	186.971	1.036.299	-1.036.299	-370.555	-1.406.854
XI.	-811.341	286.887	-1.098.228	1.098.228	-1.841.678	-743.450
XII.	-1.550.379	932.923	-2.483.302	2.483.302	-2.983.306	-500.004
I. - XII. 2016.	1.226.690	4.109.833	-2.883.143	2.883.143	-3.048.588	-165.445
I. 2017.	1.006.627	345.420	661.207	-661.207	585.988	-75.219
II.	-1.874.971	149.157	-2.024.128	2.024.128	1.704.626	3.728.754
III.	-1.420.220	152.073	-1.572.293	1.572.293	8.672.028	10.244.321
IV.	1.141.701	155.436	986.265	-986.265	-8.164.954	-9.151.219
V.	191.760	225.510	-33.750	33.750	-628.712	-594.962
VI.	1.586.757	189.480	1.397.277	-1.397.277	1.181.432	-215.845
VII.	614.209	193.588	420.621	-420.621	2.563.959	2.143.338
VIII.	2.970.553	203.725	2.766.828	-2.766.828	2.193.929	-572.899
IX.	1.212.526	180.765	1.031.761	-1.031.761	1.984.922	953.161
I. - IX. 2017.	5.428.942	1.795.154	3.633.788	-3.633.788	10.093.218	6.459.430

\* Manjak/višk prema metodologiji GFS 2001

Izvor: Ministarstvo financija

U podacima po metodologiji GFS 2001, počevši od siječnja 2016. nadalje, izmijenjena je u odnosu na ranija razdoblja metodologija iskazivanja plaća i određenih naknada zaposlenima osnovnog i srednjeg školstva koje se temeljem zakonskih odredbi isplaćuju iz državnog proračuna. Ustanove osnovnog i srednjeg školstva proračunski su korisnici jedinica lokalne i područne (regionalne) samouprave. Stoga se, radi dosljedne primjene statističkog obuhvata pojedinih podsektora opće države, navedeni rashodi ne iskazuju u državnom proračunu i u srednjoj državi više na stavkama GFS-a 2111, 2121 i 22 nego kao tekuća pomoć lokalnoj državi u sklopu stavke GFS-a 2631. Kod lokalne države iskazuju se prihodi od primjene pomoći te rashodi na stavkama GFS-a 2111, 2121 i 22.





TABLICA 21C: KONSOLIDIRANA OPĆA DRŽAVA PREMA EKONOMSKOJ KLASIFIKACIJI

	(000 HRK)	2015.	VII. - IX. 2016.	X. - XII. 2016.	2016.	I. - III. 2017.	IV. - VI. 2017.	VII. - IX. 2017.	I. - IX. 2017.
<b>1</b>	<b>PRIHODI (11+12+13+14)</b>	<b>150.088.571</b>	<b>41.433.363</b>	<b>40.082.888</b>	<b>158.056.575</b>	<b>35.754.618</b>	<b>42.266.334</b>	<b>42.576.888</b>	<b>120.597.840</b>
<b>11</b>	<b>Porezi (111+113+114+115+116)</b>	<b>82.811.949</b>	<b>23.222.559</b>	<b>21.792.085</b>	<b>87.290.772</b>	<b>19.432.723</b>	<b>23.467.775</b>	<b>24.670.468</b>	<b>67.570.966</b>
111	Porezi na dohodak, dobit i kapitalnu dobit	18.158.979	4.048.396	4.844.182	20.026.729	4.958.156	6.494.364	4.045.260	15.497.780
113	Porezi na imovinu	3.231.445	898.453	876.535	3.343.587	690.534	775.939	955.592	2.422.065
114	Porezi na dobra i usluge (1141+1142+1144+1145+1146)	60.705.164	18.085.261	15.909.148	63.221.089	13.631.437	16.026.576	19.475.942	49.133.955
1141	Opći porez na dobra i usluge (11411+11412)	43.905.163	13.417.528	11.554.090	45.579.994	9.977.972	11.579.737	13.960.574	35.518.283
11411	Porez na dodanu vrijednost	43.577.753	13.301.859	11.459.290	45.218.467	9.903.633	11.503.703	13.837.185	35.244.521
11412	Porez na prodaju	327.410	115.669	94.800	361.527	74.339	76.034	123.389	273.762
1142	Trošarine	13.923.204	3.948.088	3.460.532	14.752.335	2.964.666	3.687.297	4.835.583	11.487.546
115	Porezi na međunarodnu trgovinu i transakcije	419.113	110.132	92.939	404.876	82.921	100.717	120.587	304.225
116	Ostali porezi	297.248	80.317	69.281	294.491	69.675	70.179	73.087	212.941
<b>12</b>	<b>Socijalni doprinosi</b>	<b>40.974.672</b>	<b>10.370.109</b>	<b>10.309.426</b>	<b>40.662.988</b>	<b>10.128.097</b>	<b>10.572.551</b>	<b>10.855.910</b>	<b>31.556.558</b>
<b>13</b>	<b>Pomoći</b>	<b>5.029.833</b>	<b>1.654.587</b>	<b>2.076.326</b>	<b>8.032.854</b>	<b>1.899.539</b>	<b>2.931.408</b>	<b>1.190.869</b>	<b>6.021.816</b>
<b>14</b>	<b>Ostali prihodi</b>	<b>21.272.117</b>	<b>6.186.108</b>	<b>5.905.051</b>	<b>22.069.961</b>	<b>4.294.259</b>	<b>5.294.600</b>	<b>5.859.641</b>	<b>15.448.500</b>
<b>2</b>	<b>RASHODI (21+22+24+25+26+27+28)</b>	<b>150.558.643</b>	<b>37.393.393</b>	<b>40.892.772</b>	<b>152.714.569</b>	<b>36.861.947</b>	<b>38.386.605</b>	<b>36.946.995</b>	<b>112.195.547</b>
<b>21</b>	<b>Naknade zaposlenima (211+212)</b>	<b>36.421.848</b>	<b>9.649.107</b>	<b>9.824.991</b>	<b>37.957.021</b>	<b>9.388.486</b>	<b>9.681.155</b>	<b>9.992.879</b>	<b>29.062.520</b>
211	Plaće i nadnice	31.005.554	8.237.149	8.432.571	32.418.849	7.992.771	8.278.935	8.533.962	24.805.668
212	Socijalni doprinosi	5.416.294	1.411.958	1.392.420	5.538.172	1.395.715	1.402.220	1.458.917	4.256.852
<b>22</b>	<b>Korištenje dobara i usluga</b>	<b>24.590.528</b>	<b>5.763.292</b>	<b>8.038.664</b>	<b>24.916.480</b>	<b>5.195.720</b>	<b>6.399.080</b>	<b>5.978.606</b>	<b>17.573.406</b>
<b>24</b>	<b>Kamate</b>	<b>11.354.784</b>	<b>3.613.171</b>	<b>1.723.669</b>	<b>10.994.789</b>	<b>3.362.595</b>	<b>2.019.933</b>	<b>2.940.714</b>	<b>8.323.242</b>
<b>25</b>	<b>Subvencije</b>	<b>7.501.163</b>	<b>1.055.504</b>	<b>1.971.559</b>	<b>7.226.869</b>	<b>2.144.018</b>	<b>1.904.736</b>	<b>942.205</b>	<b>4.990.959</b>
<b>26</b>	<b>Pomoći</b>	<b>5.336.147</b>	<b>1.001.691</b>	<b>1.253.350</b>	<b>4.140.966</b>	<b>995.555</b>	<b>977.500</b>	<b>756.806</b>	<b>2.729.861</b>
<b>27</b>	<b>Socijalne naknade</b>	<b>55.898.180</b>	<b>13.796.363</b>	<b>14.064.025</b>	<b>55.895.518</b>	<b>13.849.934</b>	<b>14.005.451</b>	<b>14.011.967</b>	<b>41.867.352</b>
<b>28</b>	<b>Ostali rashodi</b>	<b>9.365.993</b>	<b>2.514.265</b>	<b>4.016.514</b>	<b>11.582.926</b>	<b>1.925.639</b>	<b>3.398.750</b>	<b>2.323.818</b>	<b>7.648.207</b>
	<b>NETO-BRUTO OPERATIVNI SALDO (1-2)</b>	<b>-470.072</b>	<b>4.039.970</b>	<b>-809.884</b>	<b>5.342.006</b>	<b>-1.107.329</b>	<b>3.879.729</b>	<b>5.629.893</b>	<b>8.402.293</b>
<b>31</b>	<b>NETO STJECANJE NEFINANCIJSKE IMOVINE (311+312+313+314)</b>	<b>7.849.473</b>	<b>2.035.729</b>	<b>3.267.509</b>	<b>8.085.706</b>	<b>1.091.014</b>	<b>1.617.833</b>	<b>1.571.661</b>	<b>4.280.508</b>
311	Proizvedena dugotrajna imovina	7.690.473	1.936.116	3.185.486	7.816.651	1.098.810	1.534.349	1.571.225	4.204.384
312	Zalihe	9.966	45.014	7.973	104.800	-142	54.934	-61.548	-6.756
313	Pohranjene vrijednosti	1.794	308	1.285	1.730	816	133	250	1.199
314	Neproizvedena imovina	147.240	54.291	72.765	162.525	-8.470	28.417	61.734	81.681
	<b>NETO POZAJMLJIVANJE-ZADUŽIVANJE (1-2-31)</b>	<b>-8.319.545</b>	<b>2.004.241</b>	<b>-4.077.393</b>	<b>-2.743.700</b>	<b>-2.198.343</b>	<b>2.261.896</b>	<b>4.058.232</b>	<b>4.121.785</b>
	<b>FINANCIRANJE (33-32)</b>	<b>8.319.545</b>	<b>-2.004.241</b>	<b>4.077.393</b>	<b>2.743.700</b>	<b>2.198.343</b>	<b>-2.261.896</b>	<b>-4.058.232</b>	<b>-4.121.785</b>
<b>32</b>	<b>NETO STJECANJE FINANCIJSKE IMOVINE (321+322+323)</b>	<b>-3.138.858</b>	<b>5.057.687</b>	<b>-6.273.290</b>	<b>-2.850.381</b>	<b>11.498.429</b>	<b>-7.814.834</b>	<b>6.574.279</b>	<b>10.257.874</b>
321	Tuzemna	-3.345.027	5.057.471	-6.469.279	-3.251.065	11.498.260	-8.007.815	6.573.306	10.063.751
322	Inozemna	206.169	216	195.989	400.684	169	192.981	973	194.123
323	Monetarno zlato i SPV	0	0	0	0	0	0	0	0
<b>33</b>	<b>NETO STJECANJE OBVEZA (331+332)</b>	<b>5.180.687</b>	<b>3.053.446</b>	<b>-2.195.897</b>	<b>-106.681</b>	<b>13.696.772</b>	<b>-10.076.730</b>	<b>2.516.047</b>	<b>6.136.089</b>
331	Tuzemne	1.333.682	3.088.421	-1.657.945	1.570.351	4.469.756	-758.643	981.464	4.692.577
332	Inozemne	3.847.005	-34.975	-537.952	-1.677.032	9.227.016	-9.318.087	1.534.583	1.443.512

Izvor: Ministarstvo financija

Počevši od razdoblja siječanj - ožujak 2015., podaci za jedinice lokalne i područne (regionalne) samouprave umjesto ranijeg obuhvata od 53 najveće JLP(R)S odnose se na puni obuhvat od 576 JLP(R)S i na izvanproračunske korisnike JLP(R)S - županijske uprave za ceste. Uslijed toga podaci za JLP(R)S i konsolidiranu opću državu nisu usporedivi sa serijom koja se zaključuje s razdobljem siječanj - prosinac 2014.

U podacima po metodologiji GFS 2001, počevši od siječnja 2016. nadalje, izmijenjena je u odnosu na ranija razdoblja metodologija iskazivanja plaća i određenih naknada zaposlenima osnovnog i srednjeg školstva koje se temeljem zakonskih odredbi isplaćuju iz državnog proračuna. Ustanove osnovnog i srednjeg školstva proračunski su korisnici jedinica lokalne i područne (regionalne) samouprave. Stoga se, radi dosljedne primjene statističkog obuhvata pojedinih podsektora opće države, navedeni rashodi ne iskazuju u državnom proračunu i u središnjoj državi više na stavkama GFS-a 2111, 2121 i 22 nego kao tekuća pomoć lokalnoj državi u sklopu stavke GFS-a 2631. Kod lokalne države iskazuju se prihodi od primjene pomoći te rashodi na stavkama GFS-a 2111, 2121 i 22.



**TABLICA 24A: UNUTARNJI DUG KONSOLIDIRANE SREDIŠNJE DRŽAVE**

STANJE UNUTARNJEG DUGA U 000 (31. SRPNJA 2017.)

Dug po osnovi	Valuta	Iznos org. val.	Iznos/HRK	Dospijeće	Kamata
Obveznice - Serija 07 D-19	EUR	1.000.000	7.409.022	2019.	5,375%
Obveznice - Serija 13 D-20	HRK	5.000.000	5.000.000	2020.	6,750%
Obveznice - Serija 14 D-20	EUR	1.000.000	7.409.022	2020.	6,500%
Obveznice - Serija 15 D-17	HRK	4.000.000	4.000.000	2017.	6,250%
Obveznice - Serija 17 D-22	EUR	1.000.000	7.409.022	2022.	6,500%
Obveznice - Serija 18 D-18	HRK	6.000.000	6.000.000	2018.	5,250%
Obveznice - Serija 19 D-24	EUR	1.400.000	10.372.631	2024.	5,750%
Obveznice - Serija 20 D-25	HRK	6.000.000	6.000.000	2025.	4,500%
Obveznice - Serija 21 D-26	HRK	10.000.000	10.000.000	2026.	4,250%
Obveznice - Serija 22 D-21	HRK	6.000.000	6.000.000	2021.	2,750%
Obveznice - Serija 23 D-22	HRK	3.000.000	3.000.000	2022.	2,250%
Obveznice - Serija 24 D-28	HRK	5.500.000	5.500.000	2028.	2,875%
Obveznice - Serija 25 D-32 I.	HRK	3.000.000	3.000.000	2032.	3,250%
Dugoročni krediti - EUR	EUR	1.962.017	14.536.629		
Dugoročni krediti - HRK	HRK	5.420.696	5.420.696		
Dugoročni krediti - USD	USD	36.153	228.644		
<b>Srednjoročni i dugoročni dug</b>			<b>101.285.666</b>		
Trezorski zapisi	HRK	18.180.000	18.180.000		
Trezorski zapisi VK	EUR	103.600	767.575		
Trezorski zapisi FX	EUR	1.500.000	11.113.533		
Ostali kratkoročni dug	HRK	300.000	300.000		
<b>Kratkoročni dug</b>			<b>30.361.108</b>		
<b>Ukupni dug</b>			<b>131.646.774</b>		

Izvor: Ministarstvo financija

**TABLICA 24B UNUTARNJI DUG KONSOLIDIRANE SREDIŠNJE DRŽAVE**

STANJE UNUTARNJEG DUGA U 000 (31. KOLOVOZA 2017.)

Dug po osnovi	Valuta	Iznos org. val.	Iznos/HRK	Dospijeće	Kamata
Obveznice - Serija 07 D-19	EUR	1.000.000	7.410.801	2019.	5,375%
Obveznice - Serija 13 D-20	HRK	5.000.000	5.000.000	2020.	6,750%
Obveznice - Serija 14 D-20	EUR	1.000.000	7.410.801	2020.	6,500%
Obveznice - Serija 15 D-17	HRK	4.000.000	4.000.000	2017.	6,250%
Obveznice - Serija 17 D-22	EUR	1.000.000	7.410.801	2022.	6,500%
Obveznice - Serija 18 D-18	HRK	6.000.000	6.000.000	2018.	5,250%
Obveznice - Serija 19 D-24	EUR	1.400.000	10.375.121	2024.	5,750%
Obveznice - Serija 20 D-25	HRK	6.000.000	6.000.000	2025.	4,500%
Obveznice - Serija 21 D-26	HRK	10.000.000	10.000.000	2026.	4,250%
Obveznice - Serija 22 D-21	HRK	6.000.000	6.000.000	2021.	2,750%
Obveznice - Serija 23 D-22	HRK	3.000.000	3.000.000	2022.	2,250%
Obveznice - Serija 24 D-28	HRK	5.500.000	5.500.000	2028.	2,875%
Obveznice - Serija 25 D-32 I.	HRK	3.000.000	3.000.000	2032.	3,25%
Dugoročni krediti - EUR	EUR	1.943.401	14.402.161		
Dugoročni krediti - HRK	HRK	5.307.398	5.307.398		
Dugoročni krediti - USD	USD	32.013	198.560		
<b>Srednjoročni i dugoročni dug</b>			<b>101.015.644</b>		
Trezorski zapisi	HRK	18.245.000	18.245.000		
Trezorski zapisi VK	EUR	114.600	849.278		
Trezorski zapisi FX	EUR	1.500.000	11.116.202		
Ostali kratkoročni dug	HRK	0	0		
<b>Kratkoročni dug</b>			<b>30.210.479</b>		
<b>Ukupni dug</b>			<b>131.226.123</b>		

Izvor: Ministarstvo financija

**TABLICA 24C: UNUTARNJI DUG KONSOLIDIRANE SREDIŠNJE DRŽAVE**

STANJE UNUTARNJEG DUGA U 000 (30. RUJNA 2017.)

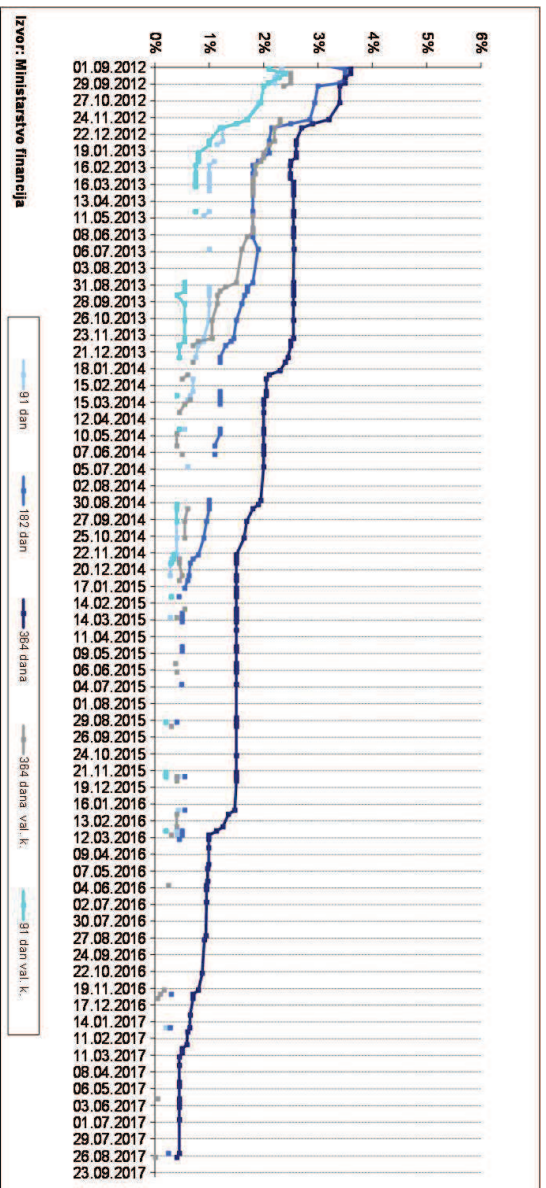
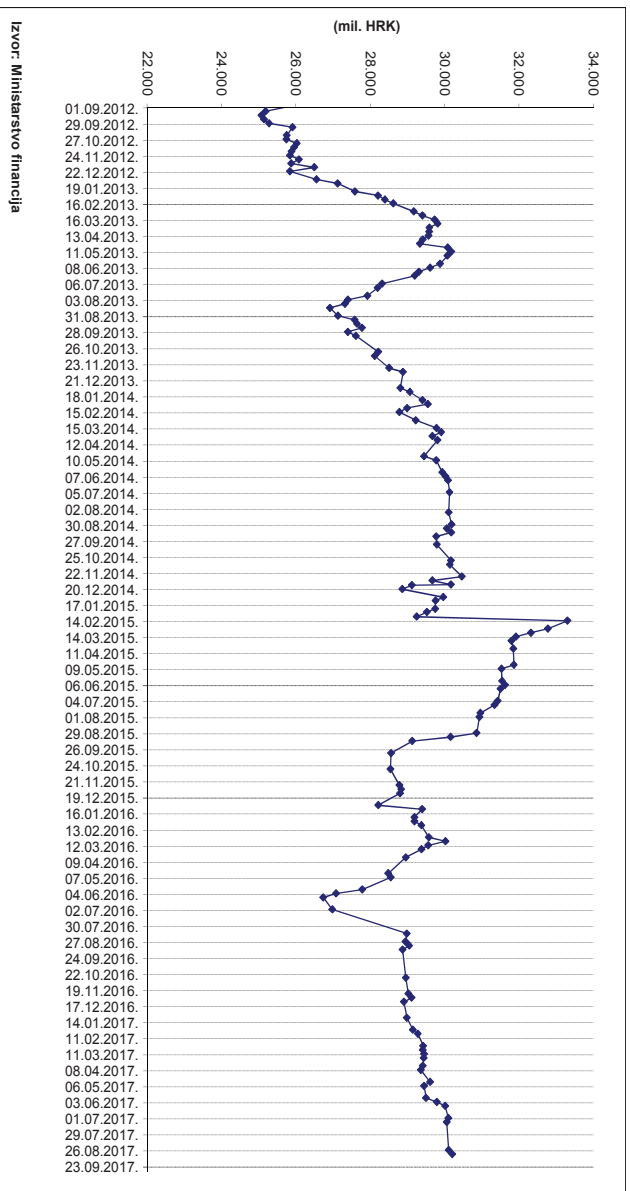
Dug po osnovi	Valuta	Iznos org. val.	Iznos/HRK	Dospijeće	Kamata
Obveznice - Serija 07 D-19	EUR	1.000.000	7.497.115	2019.	5,375%
Obveznice - Serija 13 D-20	HRK	5.000.000	5.000.000	2020.	6,750%
Obveznice - Serija 14 D-20	EUR	1.000.000	7.497.115	2020.	6,500%
Obveznice - Serija 15 D-17	HRK	4.000.000	4.000.000	2017.	6,250%
Obveznice - Serija 17 D-22	EUR	1.000.000	7.497.115	2022.	6,500%
Obveznice - Serija 18 D-18	HRK	6.000.000	6.000.000	2018.	5,250%
Obveznice - Serija 19 D-24	EUR	1.400.000	10.495.961	2024.	5,750%
Obveznice - Serija 20 D-25	HRK	6.000.000	6.000.000	2025.	4,500%
Obveznice - Serija 21 D-26	HRK	10.000.000	10.000.000	2026.	4,250%
Obveznice - Serija 22 D-21	HRK	6.000.000	6.000.000	2021.	2,750%
Obveznice - Serija 23 D-22	HRK	3.000.000	3.000.000	2022.	2,250%
Obveznice - Serija 24 D-28	HRK	5.500.000	5.500.000	2028.	2,875%
Obveznice - Serija 25 D-32 I.	HRK	3.000.000	3.000.000	2032.	3,25%
Dugoročni krediti - EUR	EUR	1.888.365	14.157.290		
Dugoročni krediti - HRK	HRK	5.176.795	5.176.795		
Dugoročni krediti - USD	USD	32.013	203.410		
<b>Srednjoročni i dugoročni dug</b>			<b>101.024.801</b>		
Trezorski zapisi	HRK	18.245.000	18.245.000		
Trezorski zapisi VK	EUR	114.600	859.169		
Trezorski zapisi FX	EUR	1.500.000	11.245.673		
Ostali kratkoročni dug	HRK	0	0		
<b>Kratkoročni dug</b>			<b>30.349.842</b>		
<b>Ukupni dug</b>			<b>131.374.642</b>		

Izvor: Ministarstvo financija

**TABLICA 25: REZULTATI AUKCIJA TREZORSKIH ZAPISA MINISTARSTVA FINANCIJA**

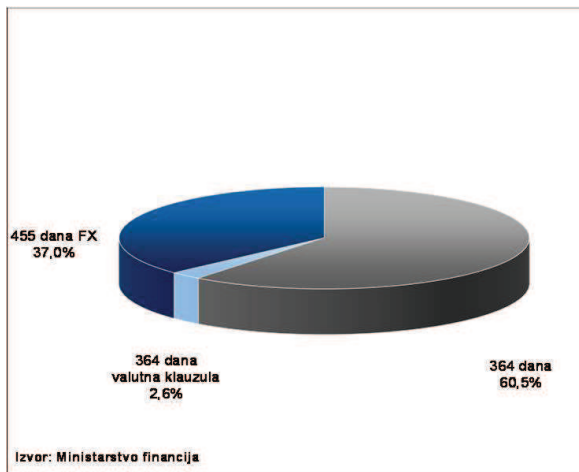
(000 HRK)	91 dan				182 dana				364 dana				364 dana			
Dan aukcije	Iznos (HRK)	Ukupan iznos pristiglih ponuda (HRK)	Vagana prosječna ponuđena cijena (HRK) / Kamata (%)	Ostvarena jedinstvena prodajna cijena na 100 HRK (HRK) / Kamata (%)	Iznos (HRK)	Ukupan iznos pristiglih ponuda (HRK)	Vagana prosječna ponuđena cijena (HRK) / Kamata (%)	Ostvarena jedinstvena prodajna cijena na 100 HRK (HRK) / Kamata (%)	Iznos (HRK)	Ukupan iznos pristiglih ponuda (HRK)	Vagana prosječna ponuđena cijena (HRK) / Kamata (%)	Ostvarena jedinstvena prodajna cijena na 100 HRK (HRK) / Kamata (%)	Iznos (EUR)	Ukupan iznos pristiglih ponuda (EUR)	Vagana prosječna ponuđena cijena (EUR) / Kamata (%)	Ostvarena jedinstvena prodajna cijena na 100 EUR (EUR) / Kamata (%)
03.05.2016.									575.000	575.000	99,076 / 0,94%	99,046 / 0,97%				
24.05.2016.									320.000	320.000	99,115 / 0,90%	99,061 / 0,95%	16.000	21.000	99,737 / 0,26%	99,753 / 0,25%
31.05.2016.									683.000	693.000	99,092 / 0,92%	99,061 / 0,95%				
07.06.2016.									402.000	402.000	99,084 / 0,93%	99,061 / 0,95%				
28.06.2016.									562.000	622.000	99,101 / 0,91%	99,075 / 0,94%				
23.08.2016.									1.151.000	1.551.000	99,127 / 0,88%	99,101 / 0,91%				
30.08.2016.									406.000	931.000	99,167 / 0,84%	99,135 / 0,87%	20.100	22.100	99,762 / 0,24%	99,760 / 0,24%
25.10.2016.									1.200.000	2.492.000	99,216 / 0,79%	99,209 / 0,80%	29.000	47.700	99,818 / 0,18%	99,830 / 0,17%
22.11.2016.					10.000	10.000	99,853 / 0,30%	99,853 / 0,30%	1.700.000	2.562.000	99,343 / 0,66%	99,311 / 0,70%	3.000	11.000	99,864 / 0,14%	99,903 / 0,10%
29.11.2016.									700.000	1.268.000	99,339 / 0,67%	99,311 / 0,70%	31.500	43.000	99,937 / 0,06%	99,950 / 0,05%
06.12.2016.									1.068.000	1.398.000	99,353 / 0,65%	99,360 / 0,65%				
03.01.2017.	50.000	250.000	99,910 / 0,36%	99,951 / 0,20%	50.000	50.000	99,861 / 0,28%	99,861 / 0,28%	1.535.000	1.635.000	99,420 / 0,58%	99,365 / 0,64%				
24.01.2017.									928.000	1.128.000	99,467 / 0,54%	99,405 / 0,60%				
31.01.2017.									800.000	980.000	99,467 / 0,54%	99,419 / 0,59%				
21.02.2017.									1.496.000	1.931.000	99,519 / 0,48%	99,504 / 0,50%				
28.02.2017.									1.500.000	2.697.000	99,525 / 0,48%	99,508 / 0,50%				
07.03.2017.									864.000	1.064.000	99,552 / 0,45%	99,553 / 0,45%				
14.03.2017.									300.000	460.000	99,555 / 0,45%	99,553 / 0,45%				
28.03.2017.									558.000	658.000	99,556 / 0,45%	99,553 / 0,45%				
25.04.2017.									876.000	976.000	99,573 / 0,43%	99,558 / 0,45%				
02.05.2017.									409.000	509.000	99,559 / 0,44%	99,558 / 0,45%				
23.05.2017.									400.000	682.000	99,565 / 0,44%	99,558 / 0,45%	20.000	30.100	99,934 / 0,07%	99,950 / 0,05%
30.05.2017.									1.000.000	1.308.000	99,574 / 0,43%	99,558 / 0,45%				
06.06.2017.									643.000	724.000	99,570 / 0,43%	99,558 / 0,45%				
27.06.2017.									646.000	770.000	99,583 / 0,42%	99,558 / 0,45%				
22.08.2017.					20.000	20.000	99,876 / 0,25%	99,876 / 0,25%	1.200.000	1.988.000	99,575 / 0,43%	99,558 / 0,45%				
29.08.2017.									402.000	1.123.000	99,597 / 0,41%	99,605 / 0,40%	31.100	44.600	99,980 / 0,02%	99,990 / 0,01%

Izvor: Ministarstvo financija

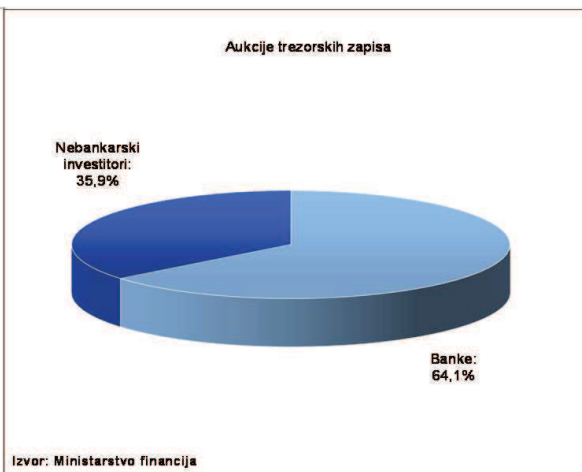




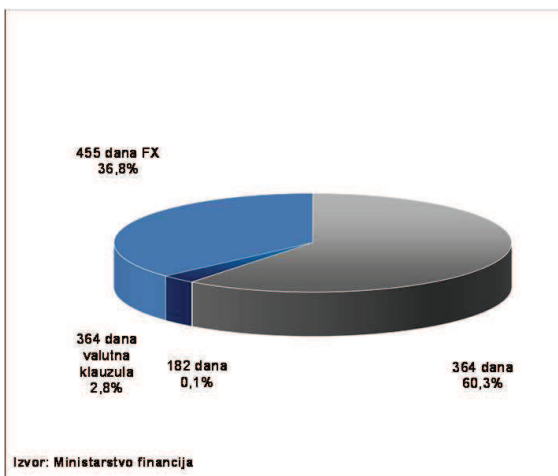
Struktura trezorskih zapisa na dan 31. srpnja 2017.



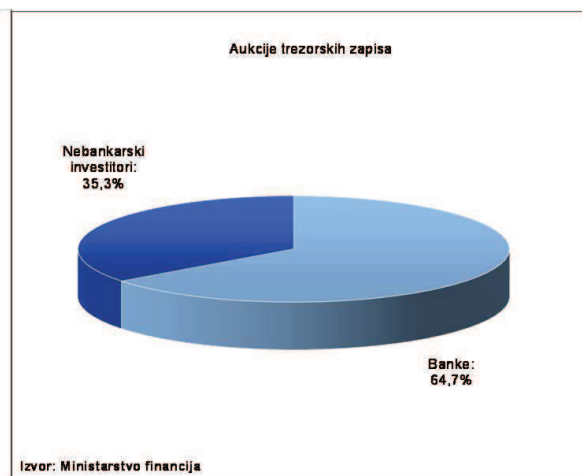
Struktura upisanih trezorskih zapisa prema kupcima, srpanj 2017.



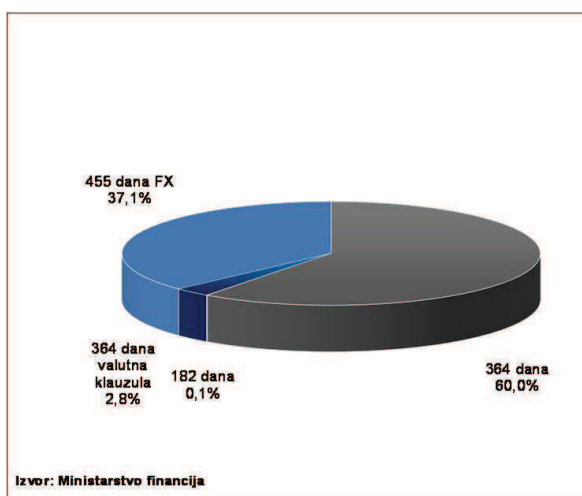
Struktura trezorskih zapisa na dan 31. kolovoza 2017.



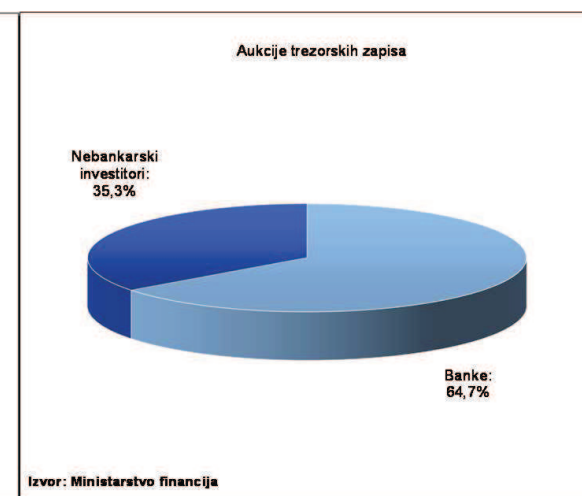
Struktura upisanih trezorskih zapisa prema kupcima, kolovoz 2017.



Struktura trezorskih zapisa na dan 30. rujna 2017.



Struktura upisanih trezorskih zapisa prema kupcima, rujna 2017.



## METODOLOŠKA OBJAŠNENJA

### Opća napomena uz tablice od 2. do 21.:

Podaci su na gotovinskom načelu.

Od siječnja 2015. godine Hrvatski zavod za zdravstveno osiguranje izdvojen je iz sustava državne riznice i državnog proračuna te se njegovi podaci iskazuju u podacima izvanproračunskih korisnika državnog proračuna.

U podacima po metodologiji GFS 2001, počevši od siječnja 2016. nadalje, izmijenjena je u odnosu na ranija razdoblja metodologija iskazivanja plaća i određenih naknada zaposlenima osnovnog i srednjeg školstva koje se temeljem zakonskih odredbi isplaćuju iz državnog proračuna. Ustanove osnovnog i srednjeg školstva proračunski su korisnici jedinica lokalne i područne (regionalne) samouprave. Stoga se, radi dosljedne primjene statističkog obuhvata pojedinih podsektora opće države, navedeni rashodi ne iskazuju u državnom proračunu i u središnjoj državi više na stavkama GFS-a 2111, 2121 i 22 nego kao tekuća pomoć lokalnoj državi u sklopu stavke GFS-a 2631. Kod lokalne države iskazuju se prihodi od primljene pomoći te rashodi na stavkama GFS-a 2111, 2121 i 22.

### Tablica 2: Prihodi državnog proračuna

**Državni proračun**, u smislu Zakona o proračunu (Narodne novine, broj 87/2008), koji se primjenjuje od 1. siječnja 2009., jest akt kojim se procjenjuju prihodi i primici te utvrđuju rashodi i izdaci države za jednu godinu, u skladu sa zakonom, a donosi ga Hrvatski sabor.

**Prihod (1)**, prema metodologiji Međunarodnog monetarnog fonda za statistiku javnih financija GFS 2001 (engl. Government Finance Statistics), predstavlja povećanje neto vrijednosti koje nastaje kao rezultat financijskih transakcija. Prema toj metodologiji, osnovne kategorije koje čine prihode proračuna su sljedeće: porezi (11), socijalni doprinosi (12), pomoći (13) i ostali prihodi (14).

**Porezi (11)** su obvezna plaćanja državi, koja se sastoje od sljedećih kategorija:

- Porezi na prihod, dobit i kapitalnu dobit (111) – pripisuju se pojedincima, koji plaćaju porez na dohodak (1111), ili trgovačkim društvima, koja plaćaju porez na dobit (1112). Ukoliko nisu dostupne informacije nužne za razvrstavanje u navedene dvije kategorije, porezi se tretiraju kao neklasificirani (1113).
- Porezi na platnu listu i radnu snagu (112) – ovu kategoriju čine porezi koji se prikupljaju od poslodavaca ili privatnika, razmjerno veličini platne liste ili kao fiksni iznos po osobi, a nisu posebno namijenjeni za sustav socijalnog osiguranja. S obzirom na to da u poreznom sustavu Republike Hrvatske ne postoji takav porezni oblik, u izvješću o prihodima državnog proračuna nije prikazan.
- Porezi na imovinu (113) – sastoje se od poreza na korištenje, vlasništvo ili transfer bogatstva. Prema metodologiji GFS 2001, obuhvaćaju stalne poreze na nepokretnu imovinu (1131), poreze na posjed, nasljedstvo i darove (1133), te poreze na financijske i kapitalne transakcije (1134). U državnom proračunu sadržan je u prihodima ove kategorije samo porez na promet nekretnina.
- Porezi na dobra i usluge (114) – sastoje se od poreza na proizvodnju, vadenje sirovina, prodaju, transfere, leasing ili isporuku robe i pružanje usluga. Obuhvaćaju opće poreze na dobra i usluge (1141), koji su podijeljeni na porez na dodanu vrijednost (11411), porez na prodaju (11412) i porez na promet s ostalim porezima na dobra i usluge (11413), zatim trošarine (1142), dobiti fiskalnih monopola (1143), poreze na posebne usluge (1144), poreze na korištenje dobara, na dozvolu za korištenje dobara ili za obavljanje usluga (1145) i ostale poreze na dobra i usluge (1146). Pod porezima na posebne usluge (1144) podrazumijevaju se porezi na naknade za prijevoz, za premije osiguranja, bankarske usluge, zabavu, naknade za reklamiranje, igre na sreću, uz više izuzetaka razvrstanih u druge kategorije. Porezi iz kategorije 1145 obuhvaćaju poreze na razne poslovne i profesionalne dozvole.
- Porezi na međunarodnu trgovinu i transakcije (115) – sastoje se od prihoda od carine i drugih uvoznih obveza koji se ostvaruju iz svih poreznih naplata na uvoz robe ili usluga u zemlju kada su isporučene rezidentima od strane nerezidenata. Osim toga, po metodologiji GFS-a ubrajaju se u ovu kategoriju još i prihodi koji u poreznom sustavu Republike Hrvatske uglavnom ne postoje – porezi na izvoz, dobiti izvoznih ili uvoznih monopola, dobit koja se temeljem monopola državne ili monetarne vlasti ostvari od tečajnih razlika između kupovne i prodajne cijene strane valute, porezi na kupnju ili prodaju strane valute, te ostali porezi na međunarodnu trgovinu i transakcije.
- Ostali porezi (116) – obuhvaćaju prihode od poreza koji se naplaćuju na drugim osnovama te neidentificirane porezne prihode koji se ne mogu svrstati ni u jednu od navedenih poreznih kategorija.

**Socijalni doprinosi (12)** obuhvaćaju za porezni sustav Republike Hrvatske relevantne doprinose za socijalno osiguranje (121), koji se klasificiraju prema izvoru na sljedeće kategorije:

- Doprinosi zaposlenika (1211) – isplaćuju se direktno od strane zaposlenika ili se odbijaju od plaća i naknada zaposlenika i transferiraju od strane poslodavca u ime zaposlenika.
- Doprinosi poslodavaca (1212) – isplaćuju se direktno od strane poslodavaca u ime njihovih zaposlenika.
- Doprinosi od samozaposlenih ili nezaposlenih (1213) – isplaćeni su od strane osoba koje nisu zaposlenici.
- Neklasificirani doprinosi (1214) – svi ostali doprinosi čiji se izvor ne može odrediti (tako je za 2002. u tablici iskazana većina doprinosa, jer je tada za iste doprinose dijelom bio obveznik zaposlenik, a dijelom poslodavac, te ih nije bilo moguće razlučiti).

**Pomoći (13)** su neobvezni tekući i kapitalni transferi koje prima država od ostalih jedinica državne vlasti, od stranih vlada ili od međunarodnih organizacija.

**Ostali prihodi (14)** sastoje se od sljedećih komponenti: prihoda od imovine (141), prihoda od prodaje roba i usluga (142), naknada, kazni i globa (143), neobveznih prijenosa/transfera osim pomoći (144) te raznih i neprepoznatih prihoda (145).

Prihodi od imovine (141) obuhvaćaju različite oblike prihoda koje država ostvaruje plasirajući financijsku i/ili neproizvedenu imovinu: kamate (1411), dividende (1412), povlačenja iz prihoda kvazi-poduzeća (1413), prihode od imovine temeljem osiguranja (1414) te zakupnine/rente (1415) koje predstavljaju prihod od izdavanja zemljišta ili ostalih prirodnih izvora.

Prihodi od prodaje roba i usluga (142) sastoje se od prodaje koju ostvaruju tržišna postrojenja u vlasništvu države koja obavljaju jednu (ili dominantno jednu) proizvodnu djelatnost (1421), zatim od administrativnih taksi (1422) te od prihoda od slučajne prodaje na tržištu (1423).

Kategorija neobveznih prijenosa/transfera osim pomoći (144) uključuje poklone i dobrovoljne donacije od pojedinaca, privatnih neprofitnih institucija, nevladinih fondacija, korporacija i drugih nevladinih izvora, osim vlada i međunarodnih organizacija.

Od 1. srpnja 2001. godine u prihode državnog proračuna uključeni su prihodi od doprinosa mirovinskog osiguranja koji su do tada pripadali Hrvatskom zavodu za mirovinsko osiguranje. Također, od 1. siječnja 2002. godine u prihode državnog proračuna uključeni su prihodi od doprinosa za zapošljavanje te prihodi od doprinosa za zdravstveno osiguranje, koji su do tada pripadali Hrvatskom zavodu za zapošljavanje odnosno Hrvatskom zavodu za zdravstveno osiguranje. Svi navedeni prihodi raspoređeni su u skladu s navedenom metodologijom GFS 2001.

Krajem 2001. godine osnovana su dva nova izvanproračunska fonda: Fond za razvoj i zapošljavanje te Fond za regionalni razvoj koji su preuzeli dio aktivnosti državnog proračuna kao i prihode od privatizacije javnih poduzeća. Od 1. siječnja 2003. godine ovi su fondovi ponovo uključeni u državni proračun kao proračunski korisnici.

### Tablica 3: Rashodi državnog proračuna

Rashod (2), prema metodologiji Međunarodnog monetarnog fonda za statistiku javnih financija GFS 2001 (engl. Government Finance Statistics), predstavlja smanjenje neto vrijednosti koje nastaje kao rezultat financijskih transakcija. Prema toj metodologiji, osnovne kategorije rashoda su sljedeće: naknade zaposlenima (21), korištenje dobara i usluga (22), potrošnja dugotrajne imovine (23), kamate (24), subvencije (25), pomoći (26), socijalne naknade (27) i ostali rashodi (28).

**Naknade zaposlenima (21)** predstavljaju rashode za ukupne naknade koje se isplaćuju zaposlenima u gotovini ili u naravi (osim kod formiranja kapitala vlastitim sredstvima), a sastoje se od rashoda za plaće i nadnice (211) i rashoda za socijalne doprinose (212) koje država uplaćuje kako bi njeni zaposlenici ostvarili prava iz socijalnog osiguranja.

**Korištenje dobara i usluga (22)** definira se kao ukupna vrijednost dobara i usluga koji se koriste za proizvodnju ili daljnju prodaju (osim kod formiranja kapitala vlastitim sredstvima), umanjeno za neto promjene u zalihama proizvodnje u toku, gotovih proizvoda i robe za daljnju prodaju.

**Potrošnja dugotrajne imovine (23)** je smanjenje vrijednosti trajne imovine tijekom obračunskog razdoblja, kao posljedica fizičkog trošenja, zastarijevanja ili slučajne štete. Konkretno, potrošnja dugotrajne imovine u biti odgovara amortizaciji. Ona međutim, nije iskazana u izvještajima državnog proračuna jer takvi podaci još uvijek nisu dostupni za potrebe izvješćivanja. Neiskazivanje rashoda amortizacije nefinancijske dugotrajne imovine utvrđeno je u sklopu primjene modificiranog načela nastanka događaja, u članku 13. st. 2. Uredbe o računovodstvu proračuna (Narodne novine, brojevi 96/1994, 108/1996, 119/2001 i 74/2002).

**Kamate (24)** su rashod države koji je rezultat pozajmljivanja financijskih sredstava od drugih subjekata. Ukupna kamata koja se isplaćuje podijeljena je na kamate koje se isplaćuju nerezidentima – inozemne kamate (241), kamate koje se isplaćuju rezidentima osim ostalim jedinicama državne vlasti – tuzemne kamate (242) te kamate ostalim jedinicama državne vlasti – unutar opće države (243).

**Subvencije (25)** su tekuća nepovratna plaćanja poduzećima, na osnovi razine njihovih proizvodnih djelatnosti, odnosno količine ili vrijednosti dobara i usluga koje proizvode, prodaju, izvoze ili uvoze. Subvencije također obuhvaćaju transfere javnim poduzećima i kvazi-poduzećima (jedinicama koje nemaju pravnu osobnost ali funkcioniraju kao da jesu poduzeća) u smislu kompenzacije gubitaka na njihovim proizvodnim djelatnostima zbog održavanja cijena nižim od prosječnih troškova proizvodnje kao rezultat Vladine ekonomske ili socijalne politike. Ovisno o primatelju, subvencije se dijele na subvencije financijskim i nefinancijskim trgovačkim društvima u javnom sektoru (251) i subvencije trgovačkim društvima izvan javnog sektora (252).

**Pomoći (26)** su neobvezni tekući ili kapitalni transferi države koji su klasificirani prema vrsti jedinice na: pomoći inozemnim vladama (261), pomoći međunarodnim organizacijama (262) i pomoći ostalim jedinicama državne vlasti – unutar opće države (263).

**Socijalne naknade (27)** su transferi države u novcu ili u naravi, klasificirani prema vrsti uplate na sljedeće kategorije:

- Socijalne naknade iz osiguranja (271) – socijalne beneficije koje modeli socijalnog osiguranja isplaćuju kućanstvima. Tipične beneficije socijalnog osiguranja u novcu jesu: naknade za bolovanje i invalidnost, naknade za porodiljni dopust, naknade za djecu ili obitelj, naknade za nezaposlene, te mirovine. Naknade iz osiguranja u naravi uključuju dobra i usluge nabavljene na tržištu u ime kućanstava odnosno naknade troškova kućanstava za te svrhe. U tu kategoriju prvenstveno ulaze medicinske usluge, ortopedske sprave, pomagala i ostala medicinska oprema, farmaceutski proizvodi, pomoć i njega u kući te ostale slične naknade. Radi povećanja transparentnosti, a u skladu sa zahtjevima metodologije Međunarodnog monetarnog fonda, pri izradi izvještaja državnog proračuna izlučuju se iz ukupnog iznosa medicinskih usluga plaćenih zdravstvenim ustanovama korisnicima proračuna, sadržani iznosi za plaće zaposlenika i doprinose na njih te razvrstavaju u odgovarajuće kategorije.
- Naknade za socijalnu pomoć (272) – transferi u novcu i u naravi koji se isplaćuju kućanstvima kako bi se zadovoljile iste potrebe kao one u sustavu iz socijalnog osiguranja, ali se ne isplaćuju prema modelu socijalnog osiguranja. Mogu se isplatiti ukoliko ne postoji model socijalnog osiguranja koji bi obuhvatio određene okolnosti, ukoliko kućanstva ne sudjeluju u postojećim modelima socijalnog osiguranja ili ukoliko se naknade iz socijalnog osiguranja smatraju neadekvatnim za zadovoljavanje određenih potreba. U toj su kategoriji u Republici Hrvatskoj značajnije naknade za dječji doplatak, razne pomoći obiteljima i kućanstvima, hendikepiranim osobama itd. Pomoći u naravi podrazumijevaju sufinanciranje cijene prijevoza, pomoć i njegu u kući, stanovanje, prehranu i sl.
- Socijalne naknade za zaposlenike (273) – socijalne naknade koje država isplaćuje svojim zaposlenicima, slične onima po osnovi socijalnog osiguranja. U Republici Hrvatskoj glavninu iznosa u ovoj kategoriji predstavljaju otpremnine.

**Ostali rashodi (28) podijeljeni su u dvije osnovne kategorije:**

- Rashodi za imovinu osim kamata (281) – mogu se pojaviti u obliku dividendi (kao distribucije dobiti javnih poduzeća njihovim dioničarima ili vlasnicima), zatim u obliku distribucije prihoda kvazi-poduzeća, u obliku rashoda koji se pripisuje nositeljima polica osiguranja ili u obliku rente (trošak zakupa zemljišta, rudnih bogatstava i druge neproizvedene imovine prirodnog podrijetla). Zakupnine za zemljišta najvažniji su iznos u ovoj kategoriji kod državnog proračuna.
- Razni ostali rashodi (282) – obuhvaćaju nekolicinu tekućih ili kapitalnih transfera: tekuće transfere neprofitnim institucijama, naknade za povrede ili štete uzrokovane prirodnim katastrofama ili djelovanjem jedinica opće države, stipendije i školarine za obrazovanje, kupovine dobara i usluga od tržišnih proizvođača koje se direktno distribuiraju kućanstvima za finalnu potrošnju (izuzev socijalnog osiguranja), kapitalne pomoći poduzećima i neprofitnim institucijama u službi kućanstava za nabavu nefinancijske imovine ili pokriće akumuliranih gubitaka, kapitalne donacije kućanstvima za gradnju i obnovu građevinskih objekata itd.

Od 1. srpnja 2001. godine u rashode državnog proračuna uključeni su rashodi za isplatu mirovina u tuzemstvu koji su do tada pripadali Hrvatskom zavodu za mirovinsko osiguranje.

Od 1. siječnja 2002. godine u rashode državnog proračuna uključeni su rashodi po osnovi prava na zapošljavanje i rashodi po osnovi zdravstvenog osiguranja, koji su do tad pripadali Hrvatskom zavodu za zapošljavanje odnosno Hrvatskom zavodu za zdravstveno osiguranje.

Od 1. siječnja 2003. godine proširen je obuhvat državnog proračuna uključanjem Fonda za regionalni razvoj te Fonda za razvoj i zapošljavanje, koji su u 2002. godini bili izdvojeni kao proračunski fondovi.

Od 1. siječnja 2004. godine središnji proračun je preuzeo rashode za isplate mirovina u inozemstvo od Hrvatskog zavoda za mirovinsko osiguranje.

Od 2007. godine u državni su proračun uključene sve transakcije Hrvatskog zavoda za mirovinsko osiguranje, Hrvatskog zavoda za zdravstveno osiguranje i Hrvatskog zavoda za zapošljavanje.

Svi navedeni rashodi raspoređeni su u skladu s navedenom metodologijom GFS 2001.

### Tablica 4: Transakcije u nefinancijskoj imovini državnog proračuna

Karakteristično je za metodologiju GFS 2001 da svu imovinu, uključujući nefinancijsku, kao i obveze, prati s više aspekata, odnosno po više klasifikacija označenih različitim šiframa. Unutar njih je daljnja razrada (grupiranje) po kategorijama imovine/obveza svugdje identična. Prema tome GFS prati imovinu i obveze s aspekta transakcija u njima (klasifikacija 3), dobitaka/gubitaka od držanja imovine i obveza (klasifikacija 4), ostalih promjena u obujmu imovine i obveza (klasifikacija 5) te s aspekta stanja (klasifikacija 6). Kako se u Republici Hrvatskoj za državnu imovinu i obveze zasad ne raspolaze svim podacima za izradu klasifikacija 4, 5 i 6, u izvještaje se uključuju samo transakcije (u nefinancijskoj imovini s oznakom 31). U tom smislu treba shvatiti dalje navedene definicije i šifre pojedinih kategorija nefinancijske imovine.

**Proizvedena nefinancijska imovina** sastoji se prema metodologiji GFS 2001 od sljedećih komponenti:

- Dugotrajna imovina (311) – proizvedena imovina koja se koristi više puta ili neprekidno u procesu proizvodnje, u razdoblju dužem od godine dana. Osnovne kategorije koje čine dugotrajnu imovinu jesu:
  - § zgrade i građevine (3111), što po važećem računskom planu proračuna uključuje podskupinu građevinskih objekata;
  - § postrojenja i oprema (3112), što uz istoimenu podskupinu računskog plana uključuje i podskupinu prijevoznih sredstava i podskupinu knjiga, umjetničkih djela i ostalih izložbenih vrijednosti;
  - § ostala dugotrajna imovina (3113), što uključuje i kultiviranu imovinu (podskupine računskog plana – višegodišnji nasadi i osnovno stado), a također i nematerijalnu proizvedenu imovinu (odgovarajuća podskupina računskog plana koja sadrži npr. ulaganja u računalne programe, znanstvene radove i dokumentaciju itd.).
- Zalihe (312) – dobra i usluge koje proizvođači drže radi prodaje, upotrebe u proizvodnji, ili u druge svrhe u kasnijem razdoblju. Dijele se na strateške zalihe (dobra za strateške namjene i za hitne slučajeve, dobra kod organizacija za regulaciju tržišta te robe od posebnog nacionalnog značenja) i na ostale zalihe (materijali za proizvodnju, proizvodnja u tijeku, gotovi proizvodi i roba za daljnju prodaju). U praksi državnog proračuna te transakcije imaju malen udio.
- Pohranjene vrijednosti (313) – proizvedena dobra značajne vrijednosti koja se nabavljaju i drže prvenstveno kao sredstva za očuvanje vrijednosti, a ne za upotrebu u proizvodnji ili krajnjoj potrošnji (plemeniti metali, drago kamenje, pohranjene knjige, umjetnička djela, arhivska građa i sl.).

**Neproizvedena nefinancijska imovina (314)** sastoji se od materijalne imovine prirodnog podrijetla nad kojom su nametnuta vlasnička prava te nematerijalne neproizvedene imovine (3144) koja je društvenog podrijetla (npr. patente, koncesije, licence, ostala prava, goodwill itd.). Imovina prirodnog podrijetla obuhvaća: zemljište (3141), rudna bogatstva (3142) i ostalu prirodnu imovinu (3143), npr. elektromagnetske frekvencije.

Sve transakcije koje povećavaju vrijednost pojedine stavke dugotrajne imovine nazivaju se stjecanje ili **nabava**, a sve transakcije koje smanjuju vrijednost pojedine stavke (osim potrošnje dugotrajne imovine) nazivaju se **prodaja**. Označavanje tih transakcija unutar pojedinih kategorija izvršeno je dodavanjem decimalnog zareza i oznake 1 za nabavu, te 2 za prodaju, iza šifre kategorije. Primjerice, izgradnja školske zgrade, bolnice i sl. tretira se kao nabava dugotrajne imovine tj. zgrada i građevina (3111,1), a prodaja stanova u državnom vlasništvu se klasificira kao prodaja dugotrajne imovine (3111,2). Slično, kupnja automobila ili računalne opreme tretira se kao nabava dugotrajne imovine, konkretno postrojenja i opreme (3112,1), dok se njihova prodaja klasificira kao prodaja dugotrajne imovine (3112,2). Iznimno, prema metodologiji GFS 2001, za zalihe se iskazuju samo neto promjene koje proizlaze iz transakcija, a ne bruto iznosi nabave i prodaje.

#### **Tablica 5: Transakcije u financijskoj imovini državnog proračuna**

**Financijska imovina (32)** sastoji se od financijskih potraživanja, monetarnog zlata i specijalnih prava vučenja (SPV).

Financijska potraživanja definiraju se kao imovina koja ovlašćuje jednu jedinicu, vlasnika imovine (kreditor) da primi jednu ili više isplata od druge jedinice (dužnika) prema uvjetima iz ugovora. Potraživanje može biti prema tuzemnim (321) ili inozemnim (322) jedinicama, a klasifikacija je zasnovana prvenstveno na stupnju likvidnosti i pravnim osobinama instrumenata koji opisuje odnos između kreditora i dužnika: novac i depoziti, vrijednosni papiri osim dionica, zajmovi, dionice i ostali udjeli, tehničke rezerve za osiguranje, financijski derivati i ostala potraživanja.

Monetarno zlato i SPV (323) nisu financijska potraživanja, što znači da ne predstavljaju obvezu kod druge jedinice. Međutim, daju ekonomsku korist jer služe kao sredstvo za očuvanje vrijednosti te se koriste kao sredstvo plaćanja pri poravnanju financijskih potraživanja i kao sredstvo financiranja ostalih oblika transakcija. Kao rezultat toga, monetarno zlato i SPV se po konvenciji tretiraju kao financijsko sredstvo.

Sve transakcije koje povećavaju imovinu neke jedinice, tj. nabava imovine, označene su s aspekta novčanog tijeka kao **izdaci**, a sve transakcije koje smanjuju imovinu neke jedinice, odnosno njena prodaja, označene su kao **primici**. Uobičajeno se prema metodologiji GFS 2001 iskazuje neto nabava financijske imovine, kao razlika nabave i prodaje, no ovdje su radi transparentnosti iskazani odvojeno izdaci i primici. Pritom je korišten isti način označavanja kao kod nefinancijske imovine.

Primjerice, dani zajmovi tuzemnim jedinicama klasificiraju se kao izdaci u financijskoj imovini (3214,1), dok se njihov povrat od strane tuzemnih jedinica koje su ga primile tretira kao primitak u financijskoj imovini (3214,2). Također, tipičan primjer transakcija u financijskoj imovini predstavlja privatizacija. Tako se prodaja dionica iz domaćeg državnog portfelja tj. privatizacija evidentira kao primitak po osnovi dionica i ostalih udjela (3215,2). Kupnja udjela nekog poduzeća tretira se kao financijski izdatak po osnovi dionica i ostalih udjela (3215,1).

#### **Tablica 6: Transakcije u obvezama državnog proračuna**

U trenutku nastanka financijskog potraživanja kreditora, kod dužnika nastaje protustavka jednake vrijednosti obveza (33). Analogno promjenama u financijskoj imovini, promjene u obvezama su podijeljene na tuzemne (331) i inozemne (332). Ovisno o stupnju likvidnosti i pravnim osobinama instrumenata koji opisuje odnos između kreditora i dužnika, u metodologiji GFS 2001 obveze su klasificirane prema sljedećim komponentama: novac i depoziti, vrijednosni papiri osim dionica, zajmovi, dionice i ostali udjeli (samo javnih poduzeća, te se u državnom proračunu ne pojavljuju), tehničke rezerve za osiguranje, financijski derivati i ostale obveze.

Transakcije koje povećavaju obveze tj. preuzimanje obveza, označavaju se s aspekta novčanog tijeka kao **zaduživanje**, a transakcije koje smanjuju obveze označavaju se kao **otplate**. Kao i kod financijske imovine, uobičajeno se prema metodologiji GFS 2001 iskazuju neto iznosi transakcija, no radi transparentnosti je iskorištena mogućnost odvojenog iskazivanja otplate (označenih sa 1) i zaduživanja (označenih sa 2).

Primjerice, plasiranje (emisija) državnih obveznica na inozemnom financijskom tržištu klasificira se kao inozemno zaduživanje po osnovi vrijednosnih papira osim dionica (3323,2), a povrat tih sredstava bilježi se kao otplate po osnovi vrijednosnih papira osim dionica na inozemnom tržištu (3323,1). Analogno je primjerice, i povlačenje zajmova tj. uzimanje kredita od tuzemnih jedinica, što se bilježi kao zaduživanje po osnovi zajmova u tuzemstvu (3314,2), dok se otplate istih tretira kao njihov povrat (3314,1).

Iznimno, u skladu s člankom 77. st. 3. Pravilnika o proračunskom računovodstvu i računskom planu (Narodne novine, brojevi 27/2005 i 127/2007), otplate primljenih kratkoročnih zajmova i amortizacija kratkoročnih vrijednosnih papira izvršena u istoj proračunskoj godini iskazuje se u neto iznosu, tj. kao umanjeno zaduženje a ne u stavci otplate.

Dakle, rezultat neto transakcija u ukupnim obvezama (33) i neto transakcija u ukupnoj financijskoj imovini (32) u biti odgovara pojmu financiranja.

#### **Tablica 7: Transakcije u financijskoj imovini i obvezama po sektorima**

Tablica 7 daje sumarni prikaz transakcija u financijskoj imovini i obvezama po sektorima za državni proračun, izvanproračunske korisnike i konsolidiranu središnju državu mjesečno te dodatno za jedinice lokalne i područne (regionalne) samouprave i opću državu tromjesečno.

#### **Tablica 8A - 8B**

Prema metodologiji GFS 2001, Izvješće o operacijama državnog proračuna sadrži detalje o transakcijama na prihodima (1) i rashodima (2), zatim neto transakcije u nefinancijskoj imovini (31), neto transakcije u financijskoj imovini (32) i neto transakcije u obvezama (33).

**Operativni saldo** jednak je prihodima (1) umanjnim za rashode (2).

Operativni saldo predstavlja mjeru ukupnog troška javnih dobara i usluga. Pozitivni operativni saldo povećava neto vrijednost javnog sektora i ukazuje na višak sredstava nastalih kao rezultat tekućih operacija koji može biti iskorišten za stjecanje imovine i/ili smanjenje obveza. S druge strane, negativni operativni saldo predstavlja manjak sredstava nastao tekućim operacijama koji smanjuje neto vrijednost javnog sektora i zbog kojeg dolazi do povećanja obveza i/ili prodaje imovine. Stoga je neto operativni saldo pokazatelj održivosti tekućih državnih operacija, ali nije nužno i pokazatelj održivosti budućih državnih operacija. Operativni saldo je svojim iznosom blizak tekućem manjku/višku prema staroj metodologiji za prikaz državnih financija GFS 1986.

**Neto operativni saldo** jednak je prihodima (1) umanjnim za rashode (2). **Bruto operativni saldo** jednak je prihodima (1) umanjnim za rashode (2) isključujući potrošnju dugotrajne imovine (23). Kako podatak o potrošnji dugotrajne imovine nije raspoloživ odnosno jednak je nuli, oba su operativna salda ovdje jednaka.

**Primarni operativni saldo** predstavlja operativni saldo (razlika prihoda i rashoda) uvećan za rashode za kamate, a služi kao pokazatelj tekuće fiskalne politike budući da iz računa salda isključuje rashode za kamate i time isključuje utjecaj prošlih deficita i akumuliranoga javnog duga.

**Neto pozajmljivanje/zaduživanje** predstavlja neto operativni saldo umanjen za neto stjecanje nefinancijske imovine. Neto pozajmljivanje/zaduživanje također je jednako neto financijskoj imovini umanjenoj za neto obveze ili drugim riječima iznos ukupnog neto pozajmljivanja/zaduživanja financira se razlikom ukupnih neto obveza i ukupne neto financijske imovine. Može poslužiti kao pokazatelj financijskog utjecaja državnih operacija na ostatak gospodarstva: pozitivno neto pozajmljivanje/zaduživanje znači da država plasira financijska sredstva domaćim sektorima ili u inozemstvo, dok negativna vrijednost ukazuje na zaduživanje države kod domaćih sektora ili u inozemstvu.

**Neto operativni saldo** jednak je prihodima (1) umanjnim za rashode (2). **Bruto operativni saldo** jednak je prihodima (1) umanjnim za rashode (2) isključujući potrošnju dugotrajne imovine (23). Kako podatak o potrošnji dugotrajne imovine nije raspoloživ odnosno jednak je nuli, oba su operativna salda ovdje jednaka.

**Primarni operativni saldo** predstavlja operativni saldo (razlika prihoda i rashoda) uvećan za rashode za kamate, a služi kao pokazatelj tekuće fiskalne politike budući da iz računa salda isključuje rashode za kamate i time isključuje utjecaj prošlih deficita i akumuliranoga javnog duga.

**Neto pozajmljivanje/zaduživanje** predstavlja neto operativni saldo umanjen za neto stjecanje nefinancijske imovine. Neto pozajmljivanje/zaduživanje također je jednako neto financijskoj imovini umanjenoj za neto obveze ili drugim riječima iznos ukupnog neto pozajmljivanja/zaduživanja financira se razlikom ukupnih neto obveza i ukupne neto financijske imovine. Može poslužiti kao pokazatelj financijskog utjecaja državnih operacija na ostatak gospodarstva: pozitivno neto pozajmljivanje/zaduživanje znači da država plasira financijska sredstva domaćim sektorima ili u inozemstvo, dok negativna vrijednost ukazuje na zaduživanje države kod domaćih sektora ili u inozemstvu.

#### **Tablice 9 – 17**

U smislu članka 3. Zakona o proračunu ("Narodne novine" 87/2008), **izvanproračunski korisnici** su izvanproračunski fondovi, trgovačka društva i druge pravne osobe u kojima država, odnosno jedinica lokalne i područne (regionalne) samouprave ima odlučujući utjecaj na upravljanje. **Izvanproračunski fond** je izvanproračunski korisnik, pravna osoba osnovana na temelju zakona, koja se financira iz namjenskih doprinosa i drugih prihoda.

Kao izvanproračunski korisnici praćeni su od 1994. godine Hrvatski zavod za mirovinsko osiguranje, Hrvatski zavod za zdravstveno osiguranje, Hrvatski zavod za zapošljavanje i javno poduzeće Hrvatske vode. Krajem 2001. godine osnovani su Fond za razvoj i zapošljavanje te Fond za regionalni razvoj, koji su preuzeli dio aktivnosti državnog proračuna, čime je proširen obuhvat izvanproračunskih korisnika od 1. siječnja 2002. godine. Međutim, ta dva fonda od 1. siječnja 2003. godine prestaju biti izvanproračunski fondovi te ulaze u obuhvat središnjeg proračuna, u svojstvu proračunskog fonda odnosno proračunskog korisnika.

Od 1. srpnja 2001. godine prihodi od doprinosa za mirovinsko osiguranje te rashodi za mirovine preuzeti su od Hrvatskog zavoda za mirovinsko osiguranje u državni proračun, s isplaćivanjem pretežnog dijela mirovina (mirovine u tuzemstvu) izravno kroz sustav Državne riznice, a ostalog dijela transferom Hrvatskom zavodu za mirovinsko osiguranje.

Od 1. siječnja 2002. godine preuzeti su u državni proračun kroz sustav Državne riznice prihodi od doprinosa i rashodi za podmirivanje odgovarajućih obveza od Hrvatskog zavoda za zdravstveno osiguranje i Hrvatskog zavoda za zapošljavanje.

Doprinos za mirovinsko osiguranje iznosi 20% (odnosno kod osoba osiguranih u II. stupu mirovinskog osiguranja 15% za I. stup i 5% za II. stup) iz plaće, zdravstveno osiguranje 15% na plaću, posebni doprinos za osiguranje od nesreće na poslu i profesionalnog oboljenja 0,5% na plaću, te doprinos za zapošljavanje 1,7% na plaću.

U travnju 2001. osnovana su društva u državnom vlasništvu – Hrvatske autoceste d.o.o. i Hrvatske ceste d.o.o., koje su preuzele poslove dotadašnje Hrvatske uprave za ceste. Podaci o tim društvima, kao i o Državnoj agenciji za osiguranje štednih uloga i sanaciju banaka (DAB) i o Hrvatskom fondu za privatizaciju iskazivani su prema zahtjevima metodologije MMF-a u izvještajima od 2002., a od 2003. dio su službenog obuhvata konsolidacije središnje države koji se primjenjuje pri donošenju proračuna.

Od 1. siječnja 2004. godine u obuhvat izvanproračunskih korisnika uključuje se i Fond za zaštitu okoliša i energetske učinkovitost. Nadalje, od 1. svibnja 2004. godine rashodi za isplatu mirovina u inozemstvo izvršavani su neposredno iz državnog proračuna putem Državne riznice, a ne više transferiranjem Hrvatskom zavodu za mirovinsko osiguranje, u čije su prihode i rashode ti iznosi do tada ubrajani.

Od 1. siječnja 2007. godine sve transakcije Hrvatskog zavoda za mirovinsko osiguranje, Hrvatskog zavoda za zdravstveno osiguranje i Hrvatskog zavoda za zapošljavanje uključene su u državni proračun.

Hrvatski fond za privatizaciju (HFP) djelovao je do 31. ožujka 2011. godine. Od 1. travnja 2011. djeluje Agencija za upravljanje državnom imovinom (AUDIO), u čiji su sastav ušli HFP i raniji proračunski korisnik državnog proračuna Središnji državni ured za upravljanje državnom imovinom.

Od 1. listopada 2013. s radom je započeo Centar za restrukturiranje i prodaju (CERP). Sukladno članku 25. Zakona o upravljanju i raspolaganju imovinom u vlasništvu Republike Hrvatske (Narodne novine, broj 94/2013), CERP je pravni sljednik u odnosu na sva prava i obveze ukinute Agencije za upravljanje državnom imovinom (AUDIO), sklopljene ugovore i pokrenute sudske i druge postupke u kojima je AUDIO jedna od stranaka. Uz novoosnovani CERP, poslove AUDIO-a preuzeo je i Državni ured za upravljanje državnom imovinom.

Od 1. siječnja 2015. godine Hrvatski zavod za zdravstveno osiguranje izdvojen je iz sustava državne riznice i državnog proračuna te se njegovi podaci iskazuju u podacima izvanproračunskih korisnika državnog proračuna.

Tablice 9 - 17 prikazuju prihode i rashode iskazane prema ekonomskoj klasifikaciji kao i transakcije u nefinancijskoj i financijskoj imovini te obvezama za svakog izvanproračunskog korisnika.

S rebalansom proračuna za 2008. godinu (srpanj 2008.), radi usklađivanja s europskom statističkom metodologijom ESA 95 Hrvatske autoceste razvrstane su u podsektor javnih nefinancijskih poduzeća te se njihove transakcije više ne evidentiraju u okviru sektora opće države. S obzirom na navedeno, podaci za 2008. godinu su preračunati te se tako iskazuju počevši od broja 154. Navedena izmjena, uz izmjene u tablicama izvanproračunskih korisnika, podrazumijeva i preračun podataka u tablicama: 3, 8, 17, 18, 18A, 18B, 20 i 21.

#### **Tablica 18: Konsolidirana središnja država prema ekonomskoj klasifikaciji**

Konsolidirana središnja država u smislu metodologije GFS 2001 podrazumijeva u smislu Zakona o proračunu konsolidirani proračun države, tj. konsolidirani državni proračun i financijske planove izvanproračunskih korisnika.

Konsolidirani proračun središnje države rezultat je konsolidacije financijskih transakcija između središnjeg proračuna i izvanproračunskih korisnika, isto kao i između samih izvanproračunskih korisnika.

Tablica 17 prikazuje prihode i rashode iskazane prema ekonomskoj klasifikaciji kao i transakcije u nefinancijskoj i financijskoj imovini te obvezama na razini konsolidirane središnje države.

#### **Tablica 19: Konsolidirana središnja država prema razinama državne vlasti**

Tablica 18 prikazuje prihode, rashode, transakcije u nefinancijskoj i financijskoj imovini te obvezama za svaku komponentu unutar konsolidirane središnje države: državni proračun i izvanproračunske korisnike (dezagregirano).

#### **Tablica 19A - 19B:**

**Operativni saldo** jednak je prihodima (1) umanjenim za rashode (2).

Operativni saldo predstavlja mjeru ukupnog troška javnih dobara i usluga. Pozitivni operativni saldo povećava neto vrijednost javnog sektora i ukazuje na višak sredstava nastalih kao rezultat tekućih operacija koji može biti iskorišten za stjecanje imovine i/ili smanjenje obveza. S druge strane, negativni operativni saldo predstavlja manjak sredstava nastao tekućim operacijama koji smanjuje neto vrijednost javnog sektora i zbog kojeg dolazi do povećanja obveza i/ili prodaje imovine. Stoga je neto operativni saldo pokazatelj održivosti tekućih državnih operacija, ali nije nužno i pokazatelj održivosti budućih državnih operacija. Operativni saldo je svojim iznosom blizak tekućem manjku / višku prema staroj metodologiji za prikaz državnih financija GFS 1986. **Neto operativni saldo** jednak je prihodima (1) umanjenim za rashode (2). **Bruto operativni saldo** jednak je prihodima (1) umanjenim za rashode (2) isključujući potrošnju dugotrajne imovine (23). Kako podatak o potrošnji dugotrajne imovine nije raspoloživ odnosno jednak je nuli, oba su operativna salda ovdje jednaka.

**Primarni operativni saldo** predstavlja operativni saldo (razlika prihoda i rashoda) uvećan za rashode za kamate, a služi kao pokazatelj tekuće fiskalne politike budući da iz računa salda isključuje rashode za kamate i time isključuje utjecaj prošlih deficita i akumuliranoga javnog duga.

**Neto pozajmljivanje/zaduživanje** predstavlja neto operativni saldo umanjen za neto stjecanje nefinancijske imovine. Neto pozajmljivanje/zaduživanje također je jednako neto financijskoj imovini umanjenoj za neto obveze ili drugim riječima iznos ukupnog neto pozajmljivanja/zaduživanja financira se razlikom ukupnih neto obveza i ukupne neto financijske imovine. Može poslužiti kao pokazatelj financijskog utjecaja državnih operacija na ostatak gospodarstva: pozitivno neto pozajmljivanje/zaduživanje znači da država plasira financijska sredstva domaćim sektorima ili u inozemstvo, dok negativna vrijednost ukazuje na zaduživanje države kod domaćih sektora ili u inozemstvu.

#### **Tablica 20A: Transakcije jedinica lokalne i područne (regionalne) samouprave – 53 najveće jedinice**

Tablica 20A prikazuje prihode i rashode jedinica lokalne i područne (regionalne) samouprave (53 najveće jedinice – županije, Grad Zagreb i 32 grada – koje sudjeluju sa 70 do 80% u ukupnim transakcijama i koje se u tom obuhvatu statistički prate od 2001. godine) iskazane prema ekonomskoj klasifikaciji, kao i njihove transakcije u nefinancijskoj i financijskoj imovini te obvezama. Tablica 20 objavljuje se tromjesečno, a temelji se na podacima iz financijskih izvješća jedinica lokalne i područne (regionalne) samouprave, koja obrađuje Financijska agencija (FINA).

Prema Zakonu o financiranju jedinica lokalne i područne (regionalne) samouprave (NN 117/93, 69/97, 33/00, 127/00, 59/01, 107/01, 117/01, 150/02, 147/03, 132/06, 26/07 i 73/08), jedinice lokalne i područne (regionalne) samouprave stječu prihode iz vlastitih izvora, od zajedničkih poreza i od dotacija i pomoći iz državnog i županijskog proračuna.

Vlastiti izvori sredstava županija jesu: prihodi od vlastite imovine, županijski porezi (porez na nasljedstva i darove, porez na cestovna motorna vozila, porez na plovila i porez na automate za zabavne igre), novčane kazne i oduzeta imovinska korist za prekršaje i drugi prihodi utvrđeni posebnim zakonom.

Vlastiti izvori sredstava gradova odnosno općina jesu: prihodi od vlastite imovine, gradski odnosno općinski porezi (porez na potrošnju, porez na kuće za odmor, porez na korištenje javnih površina, porez na tvrtku ili naziv), novčane kazne, upravne pristojbe, boravišne pristojbe, komunalne naknade, naknade za uporabu javnih površina i drugi prihodi utvrđeni posebnim zakonom. Osim toga gradovi i općine mogu kao vlastiti prihod imati i prirez porezu na dohodak (do 10% općine, do 12% gradovi ispod 30.000 stanovnika, do 15% gradovi iznad 30.000 stanovnika, do 30% grad Zagreb).

Zajednički porezi državnog proračuna i jedinica lokalne i područne (regionalne) samouprave su: porez na promet nekretninama (udio općine i grada 60%, državnog proračuna 40%), porez na dohodak (udio općine i grada 55% uvećan za udio prenesene funkcije, udio županije 15,5% uvećan za udio prenesenih funkcija, udio pozicije za pomoći izravnjanja za decentralizirane funkcije 17,5%, udio za decentralizirane funkcije 12%). Udio Grada Zagreba u porezu na dohodak iznosi 70,5% uvećan za udio za prenesene funkcije. Općinama i gradovima na otoku koji međusobno zaključuje ugovor o financiranju kapitalnog projekta za razvoj otoka ustupa se dodatni udio u porezu na dohodak 17,5%. Područjima posebne državne skrbi te brdsko-planinskim područjima udio u porezu na dohodak iznosi 90%.

Dio poreza na dohodak dobiven kroz pomoći izravnjanja za decentralizirane funkcije koji jedinice lokalne i područne (regionalne) samouprave primaju iz odgovarajuće stavke državnog proračuna ima u skladu s metodologijom GFS tretman primljenih pomoći unutar opće države (133) a ne prihoda od poreza.

**Tablica 21A: Konsolidirana opća država prema ekonomskoj klasifikaciji** objavljuje se tromjesečno.

U smislu Zakona o proračunu, **konsolidirani proračun Republike Hrvatske** jest konsolidirani proračun države i konsolidirani proračuni jedinica lokalne i područne (regionalne) samouprave. U smislu metodologije GFS odgovara mu opća država.

**Konsolidirani proračun opće države** je rezultat konsolidacije transakcija na svim razinama državne vlasti i između njih – državnog proračuna, proračuna izvanproračunskih korisnika i proračuna jedinica lokalne i područne (regionalne) samouprave (53 najveće jedinice).

Tablica 21. prikazuje detaljno prihode i rashode iskazane prema ekonomskoj klasifikaciji kao i transakcije u nefinancijskoj i financijskoj imovini te obvezama na razini konsolidirane opće države.

**Tablica 22A: Konsolidirana opća država prema razinama državne vlasti** objavljuje se tromjesečno. Za nju vrijede opće napomene o konsolidaciji navedene za tablicu 21.

Tablica 22A prikazuje agregatne iznose prihoda, rashoda, transakcija u nefinancijskoj i financijskoj imovini te obvezama za svaku komponentu unutar konsolidirane opće države: državni proračun, izvanproračunski korisnici i proračuni jedinica lokalne i područne (regionalne) samouprave (53 najveće jedinice).

#### **Tablica 20B, 21B, 22B**

Počevši od razdoblja siječanj - ožujak 2015., podaci za jedinice lokalne i područne (regionalne) samouprave umjesto ranijeg obuhvata od 53 najveće JLP(R)S odnose se na puni obuhvat od 576 JLP(R)S i na izvanproračunske korisnike JLP(R)S - županijske uprave za ceste. Uslijed toga podaci za JLP(R)S i konsolidiranu opću državu u tablicama 20B, 21B i 22B nisu usporedivi sa serijom koja se zaključuje s razdobljem siječanj – prosinac 2014. iskazanom u tablicama 20A, 21A i 22A.

#### **Tablica 20C, 21C, 22C**

U podacima po metodologiji GFS 2001, počevši od siječnja 2016. godine nadalje, izmijenjena je u odnosu na ranija razdoblja metodologija iskazivanja plaća i određenih naknada zaposlenima osnovnog i srednjeg školstva koje se temeljem zakonskih odredbi isplaćuju iz državnog proračuna. Ustanove osnovnog i srednjeg školstva proračunski su korisnici jedinica lokalne i područne (regionalne) samouprave. Stoga se, radi dosljedne primjene statističkog obuhvata pojedinih podsektora opće države, navedeni rashodi ne iskazuju u državnom proračunu i u središnjoj državi više na stavkama GFS-a 2111, 2121 i 22 nego kao tekuća pomoć lokalnoj državi u sklopu stavke GFS-a 2631. Kod lokalne države iskazuju se prihodi od primljene pomoći te rashodi na stavkama GFS-a 2111, 2121 i 22. Uslijed toga podaci za JLP(R)S i konsolidiranu opću državu u tablicama 20B, 21B i 22B nisu usporedivi sa serijom koja se zaključuje s razdobljem siječanj – prosinac 2015. iskazanom u tablicama 20B, 21B i 22B.

#### **Tablica 23: Stanje duga opće države**

S obzirom na promjenu metodologije izračuna duga te izmjenu sustava objavljivanja, podaci o stanju duga opće države više se neće prikazivati u Mjesečnom statističkom prikazu Ministarstva financija. Podaci će biti dostupni u biltenu Hrvatske narodne banke.

Od Biltena broj 196 Hrvatske narodne banke Tablica I3 prikazuje dug opće države, koji se sastoji od duga središnje države, lokalne države i fondova socijalne sigurnosti. Počevši od Biltena broj 196 izvršeno je usklađivanje metodologije u skladu s Europskim sustavom nacionalnih i regionalnih računa 1995 (u daljnjem tekstu: ESA 95) te s Eurostatovim Priručnikom o državnom deficitu i dugu. Tablica I3 prikazuje stanja duga sektora opće države izražena u kunama. Od 31. prosinca 2010. primjenjuje se službena sektorizacija institucionalnih jedinica u Republici Hrvatskoj u skladu s Odlukom o statističkoj klasifikaciji institucionalnih sektora koju je objavio Državni zavod za statistiku, a koja se temelji na metodologiji ESA 95 prema kojoj se opća država dijeli na sljedeće podsektore: središnju državu, fondove socijalne sigurnosti i lokalnu državu.

#### **Tablica 24: Unutarnji dug konsolidirane središnje države**

**Stara devizna štednja**, Uredbom Vlade RH (NN br. 71/91, 3/92, 12/92, 71/92, 58/93, 103/93), krajem 1991. godine, pretvoreni su devizni depoziti građana kod banaka koje su na području RH poslovale 27. travnja 1991. godine, uvećani za pripadajuće kamate u 1991. godini, u javni dug Republike Hrvatske. Iznos potraživanja od 5,034 milijarde DEM zamijenjen je obveznicama RH koje se amortiziraju u 20 polugodišnjih rata, počevši od 30. lipnja 1995. godine.

**Velike obveznice** izdane su 1991. godine u nominalnom iznosu od 1.550,09 milijuna DEM. U 1996. godini Velike obveznice su podijeljene na Velike obveznice I, Velike obveznice II (Riječka i Splitska banka), Velike obveznice III (Privredna banka) i Velike obveznice IV (Privredna banka). Velike obveznice IV (Privredna banka) su iskupljene u 2000. godini. Vlada je u travnju 2000. donijela Odluku o izdavanju zamjenskih obveznica za restrukturiranje gospodarstva (Velike obveznice I), na koje se nije obračunavala kamata, za nove, s rokom dospelja 2011. godine s kamatom od 5%.

**Obveznice za obnovu**, izdane su tijekom 1992. i 1993. godine (NN br. 65/91) kako bi se prikupila sredstva za financiranje obnove gospodarskih, sakralnih objekata i objekata kulturne baštine uništenih ratom. Izdane su u tri emisije: u prvoj emisiji izdano je obveznica u vrijednosti 50 milijuna DEM i 30 milijuna USD; u drugoj emisiji 10 milijuna kanadskih dolara, te u trećoj emisiji 25 milijuna australskih dolara.

**Obveznice Serije D** izdaju se u svrhu razvoja domaćeg tržišta kapitala kroz sindikat domaćih banaka. Obveznice Serije 01 D-04 izdane su 2001. godine u iznosu od 200 milijuna EUR na rok od 3 godine i uz kamatnu stopu od 6,5% godišnje (NN br. 80/2001). Obveznice Serije 02-D8 izdane su 2001. godine u iznosu od 200 milijuna EUR na 7 godina i uz kamatnu stopu od 6,875% godišnje (NN 112/2001). Obveznice – Serija 03 D-12

**Obveznice za sanaciju banaka:** Sanacija banaka – Serija I su obveznice izdane za sanaciju Riječke (552 milijuna kuna, NN 31/96, 20/98) i Splitske banke (765 milijuna kuna, NN br. 31/96, 22/98). Za sanaciju Privredne banke izdane su obveznice u iznosu od 1.463 milijuna kuna. Obveznice su izdane u tri serije (NN br. 106/98): Sanacija banaka – Serija II (PBZ-DEM) izdane na iznos od 84.333,6 milijuna DEM tj. 300 milijuna kuna, na rok od 15 godina. Sanacija banaka – Serija III (PBZ-KN) izdane na iznos od 744 milijuna kuna, na rok od 15 godina. Sanacija banaka – Serija IV (PBZ-KN) izdane na iznos od 419,7 milijuna kuna, na rok od 15 godina. Obveznice Serije V izdane su tijekom 1998. godine za sanaciju Dubrovačke banke, u vrijednosti od 1.001,5 milijuna kuna, na rok od 10 godina (NN br. 56/98).

Tijekom 1998. godine u sklopu procesa sanacije Dubrovačke banke izvršen je prijevremeni iskup velikog dijela ovih obveznica. Početkom 1999. godine donesena je nova Odluka o sanaciji i restrukturiranju Dubrovačke banke d.d. (NN br. 11/99). Temeljem nove Odluke izdane su obveznice u iznosu 2.601,8 milijuna kuna koje obuhvaćaju iznos od 1.001,5 milijuna kuna (obveznice po prvoj Odluci) uvećanih za 1.415,3 milijuna kuna za pokriće potencijalnih gubitaka i 185 milijuna za dokapitalizaciju banke. Za neiskupljeni dio obveznica izdanih po prvoj odluci izdane su obveznice Serija V-A, dok su za preostali iznos izdane obveznice Serije V-B u nominalnom iznosu od 1.600,3 milijuna kuna.

Trezorski zapisi su kratkoročne vrijednosnice Ministarstva financija. Izdaju se po jedinstvenoj prodajnoj cijeni koja se ostvari na aukciji, a planirani iznos izdanja utvrđuje Ministarstvo financija pozivom na aukciju. Trezorski zapisi se izdaju s rokom dospjeća od 91, 182 i 364 i 728 dana.

**DAB obveznice za osiguranu štednju** izdane su od strane Državne agencije za osiguranje štednih uloga i sanaciju banka uz državno jamstvo, a u svrhu razvoja domaćeg tržišta kapitala i namirenja dugovanja za osiguranu štednju u propalim bankama. DAB obveznice za osiguranu štednju I izdane su u 2000. godini u iznosu od 105 milijuna EUR s rokom dospjeća 2003. godine i kamatnom stopom od 8% godišnje. DAB obveznice za osiguranu štednju II izdane su u 2000. godini u iznosu od 225 milijuna EUR s rokom dospjeća 2005. godine i kamatnom stopom od 8,375% godišnje.

**DAB obveznice za osiguranu štednju** izdane su od strane Državne agencije za osiguranje štednih uloga i sanaciju banka uz državno jamstvo, a u svrhu razvoja domaćeg tržišta kapitala i namirenja dugovanja za osiguranu štednju u propalim bankama. DAB obveznice za osiguranu štednju I izdane su u 2000. godini u iznosu od 105 milijuna EUR s rokom dospjeća 2003. godine i kamatnom stopom od 8% godišnje. DAB obveznice za osiguranu štednju II izdane su u 2000. godini u iznosu od 225 milijuna EUR s rokom dospjeća 2005. godine i kamatnom stopom od 8,375% godišnje.

**HZZO obveznice** izdaje Hrvatski zavod za zdravstveno osiguranje uz državno jamstvo u 2000. godini u iznosu od 222 milijuna EUR s kamatnom stopom od 8,5% godišnje i dospjećem 2004. godine. Izdaju se u svrhu razvoja domaćeg tržišta kapitala, kao i za financiranje reformi u zdravstvu.

#### **Tablica 25: Rezultati aukcija trezorskih zapisa Ministarstva financija**

**Trezorski zapisi** su kratkoročne vrijednosnice Ministarstva financija. Izdaju se po jedinstvenoj prodajnoj cijeni koja se ostvari na aukciji, a planirani iznos izdanja utvrđuje Ministarstvo financija pozivom na aukciju. Trezorski zapisi se izdaju s rokom dospjeća od 91, 182, 364 i 728 dana. Tablica 24 daje prikaz rezultata aukcija Trezorskih zapisa Ministarstva financija, klasificiranih prema datumu aukcije, uključujući sljedeća obilježja: iznos, ukupan iznos pristiglih ponuda, vagana prosječna ponuđena cijena (HRK/kamata (%)), ostvarena jedinstvena prodajna cijena na 100 HRK/kamata (%) te ostvarena jedinstvena prodajna cijena na 100 HRK/kamata (%).

#### **Napomena:**

Svi grafovi unutar teksta koji opisuje kretanja u fiskalnom sektoru odnose se na državni proračun.

Cijenjene korisnike publikacije Ministarstva financija upućujemo na sljedeću Internet stranicu, gdje je u cijelosti objavljen Priručnik GFS 2001 na engleskom jeziku:

<http://www.imf.org/external/pubs/ft/gfs/manual/comp.htm>



## RUKOVODSTVO MINISTARSTVA FINANCIJA

### MINISTAR FINANCIJA

Zdravko Marić, dr. sc.

### KABINET MINISTRA

#### Državni tajnik

Željko Tufekčić

**GLAVNO TAJNIŠTVO** glavni tajnik: Zvonko Šakić

### DRŽAVNA RIZNICA

pomoćnica ministra i glavna državna rizničarka: Ivana Jakir-Bajo

**Sektor za pripremu proračuna države i financiranje jedinica lokalne i područne samouprave**  
načelnik: Niko Raič, mr. sc.

**Sektor za izvršavanje državnog proračuna**  
načelnica: Danka Mihaljević

**Sektor za upravljanje javnim dugom**  
načelnik: Hrvoje Radovanić

**Sektor za podršku Državnoj riznici**  
načelnica: Branka Grabovac

**Sektor za poslove Nacionalnog fonda**  
načelnica: Dubravka Flinta

### UPRAVA ZA FINACIJSKO UPRAVLJANJE, UNUTARNJU REVIZIJU I NADZOR

#### Financijski inspektorat

predstojnica: Slavica Pezer-Blečić, mr. sc.

#### Ured za sprječavanje pranja novca

predstojnik: Ivica Maros

#### Sektor za harmonizaciju unutarnje revizije i financijske kontrole

načelnica: Danijela Stepić

#### Sektor za financijski i proračunski nadzor

načelnica: Slavica Malenica

#### Sektor za izgradnju i održavanje graničnih prijelaza

načelnik Ante Kapulica

#### Služba za unutarnju reviziju

#### Služba za suzbijanje nepravilnosti i prijevара

voditeljica: Mirjana Jurić

### UPRAVA ZA MAKROEKONOMSKE ANALIZE, GOSPODARSTVO, FINACIJSKI SUSTAV, EU I MEĐUNARODNE FINACIJSKE ODNOSI

pomoćnik ministra Ante Matijević

**Zavod za makroekonomske i fiskalne analize i projekcije**  
načelnik: Stipe Župan

**Sektor za gospodarstvo**  
načelnik: Krešimir Dragić, mr. sc.

**Sektor za financijski sustav**  
načelnica: Ivana Ravlić Ivanović

**Sektor za Europsku uniju**  
načelnica: Vladimira Ivandić, mr.sc.

**Sektor za međunarodne financijske odnose**  
načelnica: Silvija Belajec

### SAMOSTALNI SEKTOR ZA DRUGOSTUPANJSKI UPRAVNI POSTUPAK

načelnica: Ljubica Strugar

### SAMOSTALNI SEKTOR ZA OTKRIVANJE POREZNIH PRIJEVARA

načelnik: Paulino Lonza

### POREZNA UPRAVA

pomoćnik ministra i ravnatelj: Zdravko Zrinišić

### CARINSKA UPRAVA

pomoćnik ministra i ravnatelj: Hrvoje Čović, mr. sc.

## KALENDAR OBJAVLJIVANJA

Statistički prikaz Ministarstva financija	Napomene	Objavljivanje		
		Srpanj 18.		
<b>Broj</b>		<b>259</b>		
<b>SDDS kategorija podataka</b>		Srpanj 18.		
<b>Operacije opće države</b>	<b>1)</b>			<b>(12/17)</b>
<b>Operacije središnje države</b>	<b>2)</b>	<b>(10/17)</b>	<b>(11/17)</b>	<b>(12/17)</b>
<b>Unutarnji dug središnje države</b>	<b>3)</b>	<b>(10/17)</b>	<b>(11/17)</b>	<b>(12/17)</b>

1) Konsolidacija proračuna središnje države, izvanproračunskih korisnika i lokalne države prema međunarodnoj metodologiji statistike javnih financija iz 2001.

2) Konsolidacija središnjeg državnog proračuna i izvanproračunskih korisnika prema međunarodnoj metodologiji statistike javnih financija iz 2001.

3) Stanje unutarnjeg javnog duga središnje države.

**ISSN 1334-4013**